



Република Србија
Врховни касациони суд

**ГОДИШЊИ ИЗВЕШТАЈ
О РАДУ СУДОВА У РЕПУБЛИЦИ СРБИЈИ
ЗА 2016. ГОДИНУ**

Београд, март 2017. године

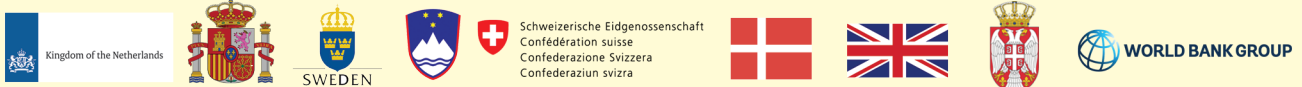
Приређивач:
Врховни касациони суд
Драгомир Милојевић, председник

Главни и одговорни уредник:
Снежана Андрејевић, судија

Сарадници:

Јасмина Љубичић, самостални саветник, статистичар-аналитичар
Наташа Младеновић, самостални саветник, статистичар-аналитичар
Соња Простран, специјалиста за праћење и евалуације МДФ-ЈСС
Др Лин Хамергрен, експерт за мерење учинка правосуђа

Издавање ове публикације подржао је Мултидонаторски фонд за подршку сектору правде у Србији



Београд, март 2017. године



**Република Србија
Врховни касациони суд**

**ГОДИШЊИ ИЗВЕШТАЈ
О РАДУ СУДОВА У РЕПУБЛИЦИ СРБИЈИ
ЗА 2016. ГОДИНУ**

Београд, март 2017. године

САДРЖАЈ

I УВОД.....	2
II ПРЕДМЕТИ РЕШЕНИ У 2016. ГОДИНИ.....	4
III ПРЕДМЕТИ ПРИМЉЕНИ У 2016. ГОДИНИ.....	6
IV НЕРЕШЕНИ ПРЕДМЕТИ НА КРАЈУ 2016. ГОДИНЕ.....	10
V ОДНОС ПРИМЉЕНИХ, РЕШЕНИХ И НЕРЕШЕНИХ ПРЕДМЕТА.....	12
VI ИЗВЕШТАЈ О РАДУ ВРХОВНОГ КАСАЦИОНОГ СУДА.....	14
VII СТАРИ ПРЕДМЕТИ.....	18
VIII РЕШЕНИ СТАРИ ПРЕДМЕТИ.....	20
IX СТРУКТУРА НЕРЕШЕНИХ СТАРИХ ПРЕДМЕТА У 2016. ГОДИНИ.....	21
X СТРУКТУРА НЕРЕШЕНИХ СТАРИХ ПРЕДМЕТА ПО ВРСТИ СУДА И СУДЕЋИМ МАТЕРИЈАМА.....	22
XI ПОСЕБНЕ ВРСТЕ СПОРОВА.....	29
XII ПРИМЕНА НОВОГ ЗАКОНА О ИЗВРШЕЊУ И ОБЕЗБЕЂЕЊУ.....	32
XIII КВАЛИТЕТ.....	35
XIV ДУЖИНА ТРАЈАЊА СУДСКОГ ПОСТУПКА У ИНСТАНЦИ.....	36
XV ПОКАЗАТЕЉ УСПЕШНОСТИ ПРЕМА СЕПЕЖ-У (С Е Р Е Ј).....	38
ЗАКЉУЧЦИ.....	41
ПРИЛОГ.....	44

ГОДИШЊИ ИЗВЕШТАЈ О РАДУ СУДОВА У РЕПУБЛИЦИ СРБИЈИ ЗА 2016. ГОДИНУ

Судска власт је јединствена, а судови су самостални и независни у свом раду и суде на основу Устава, закона и других општих аката, када је то предвиђено законом, општеприхваћених правила међународног права и потврђених међународних уговора.

Судови су самостални и независни државни органи који штите слободе и права грађана, законом утврђена права и интересе правних субјеката и обезбеђују уставност и законитост.

I УВОД

Основна подела судова је на судове опште и посебне надлежности.

Судови опште надлежности су основни судови, виши судови, апелациони судови и Врховни касациони суд.

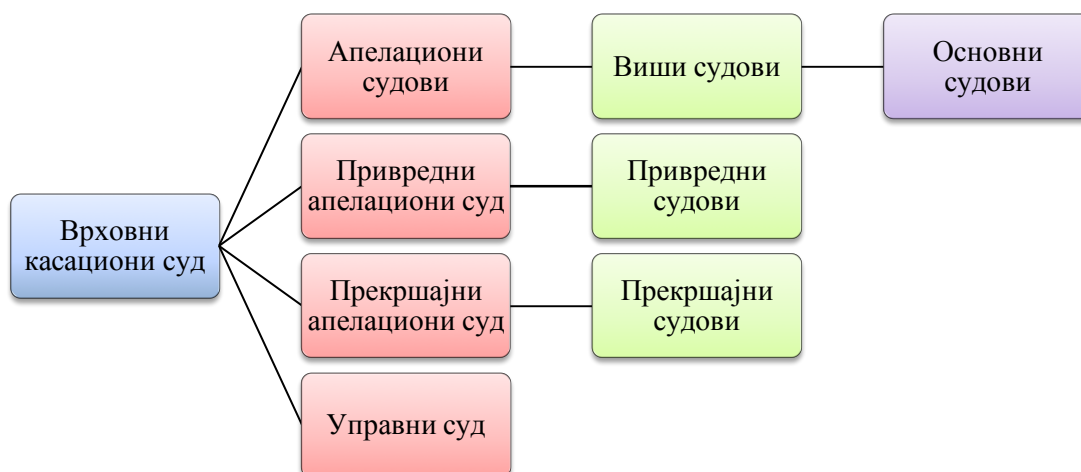
Судови посебне надлежности су привредни судови, Привредни апелациони суд, прекршајни судови, Прекршајни апелациони суд и Управни суд.

Врховни касациони суд је највиши суд у Републици Србији и он је непосредно виши суд за Привредни апелациони суд, Прекршајни апелациони суд, Управни суд и апелациони суд.

Поред Врховног, Привредни апелациони суд, Прекршајни апелациони суд и Управни суд су судови републичког ранга.

У Републици Србији од 1. јануара 2014. године постоји укупно 159 судова, од којих као првостепени поступа 66 основних судова, 25 виших, 16 привредних, 44 прекршајна суда и Управни суд. Виши судови поступају и као другостепени, а поред њих и 4 апелациона суда, Привредни апелациони и Прекршајни апелациони суд.

За територију АП Косово и Метохија, до доношења посебног закона којим ће се основати судови надлежни за ту територију, настављају да раде 3 суда у Косовској Митровици: Прекршајни суд у Косовској Митровици, Виши суд у Косовској Митровици и Основни суд у Косовској Митровици.



Према подацима Високог савета судства на дан 31.12.2016. године у свим судовима у Републици Србији било је одређено Одлуком ВСС 2977 судијских места, од ког броја је било попуњено 2778, а ефективно је у судовима поступало 2569 судија.

Број судија у судовима на дан 31.12.2016.

Суд	Број судија по одлуци Високог савета судства	Број попуњених места	Број судија из извештаја о раду суда за период 01.01. - 31.12.2016.
Врховни касациони суд	40	37	32
Управни суд	41	41	38
Привредни апелациони суд	40	38	30
Прекршајни апелациони суд	65	62	61
Апелациони судови	237	225	202
Виши судови	368	338	310
Основни судови	1.472	1.373	1.255
Привредни судови	178	158	156
Прекршајни судови	536	506	485
УКУПНО:	2.977	2.778	2.569

Табела бр. 1

Просечна старост судије у Србији је 52 године; 836 судија су мушкарци, а 1942 судија су жене. До 40 година има 244 судије, до 50 година 756 судија, до 60 година има 1377, а преко 60 година 401 судија.

У судовима у току 2016. године, према подацима Високог савета судства, било је 10.563 државних службеника и намештеника, просечне старости 44 године.

Судови се финансирају из два извора: из извора прихода из буџета и из сопствених прихода буџетских корисника (судске таксе).

Према Закону о буџету РС за 2016. годину опредељен износ средстава за судове износи 18.884.991.000,00 динара (за Врховни касациони суд издваја се 418.148.000,00 динара – 2,21% од укупног буџета за судове). У односу на целокупни буџет Републике Србије од 1.085.308.426.000,00 динара за 2016. годину расходи за судове представљају 1,74% од укупног буџета.

Наведена средства за рад судова не обухватају средства опредељена Министарству правде за финансирање материјалне подршке раду правосудних органа (за судове и тужилаштва), која се односе на инфраструктуру, ИТ и друге накнаде за судско и тужилачко особље (стимулација, трошкови превоза, исплате јубиларних награда и солидарне помоћи).

II ПРЕДМЕТИ РЕШЕНИ У 2016. ГОДИНИ

Током 2016. године сви судови у Републици Србији решили су безмало 3.000.000 предмета. Тачније, 2569 судија решило је **2.953.921** предмет. У односу на 2015. годину решено је 866.589 предмета више.

Наведене бројке обухватају све врсте предмета: из судеће материје и из извршне материје. Уколико изузмемо извршне предмете, у 2016. години решено је 215.766 предмета више него у 2015. години. Повећан број решених предмета резултат је предузетих системских мера – нови Закон о извршењу и обезбеђењу и уједначавање судске праксе у репетитивним предметима (кроз решавање спорних правних питања) и измена Закона о прекршајима (ефекти примене прекршајног налога).

	2012.		2013.		2014.		2015.		2016.	
ПРИКАЗ БРОЈА РЕШЕНИХ ПРЕДМЕТА У СВИМ СУДОВИМА У РЕПУБЛИЦИ СРБИЈИ										
	Број судија	Укупан број решених предмета	Број судија	Укупан број решених предмета	Број судија	Укупан број решених предмета	Број судија	Укупан број решених предмета	Број судија	Укупан број решених предмета
УКУПНО НА НИВОУ СРБИЈЕ СВИ ПРЕДМЕТИ	2.380	2.156.958	2.652	2.084.768	2.595	1.793.212	2.522	2.087.332	2.569	2.953.921
УКУПНО НА НИВОУ СРБИЈЕ БЕЗ ИЗВРШЕЊА	2.165	1.534.706	2.365	1.536.355	2.331	1.409.886	2.256	1.706.704	2.299	1.922.470
Основни судови-И+ИВ¹		532.377		484.446		326.400		322.994		970.292
Привредни судови - сва извршења		89.875		63.967		56.926		57.634		61.159

Табела.бр. 2

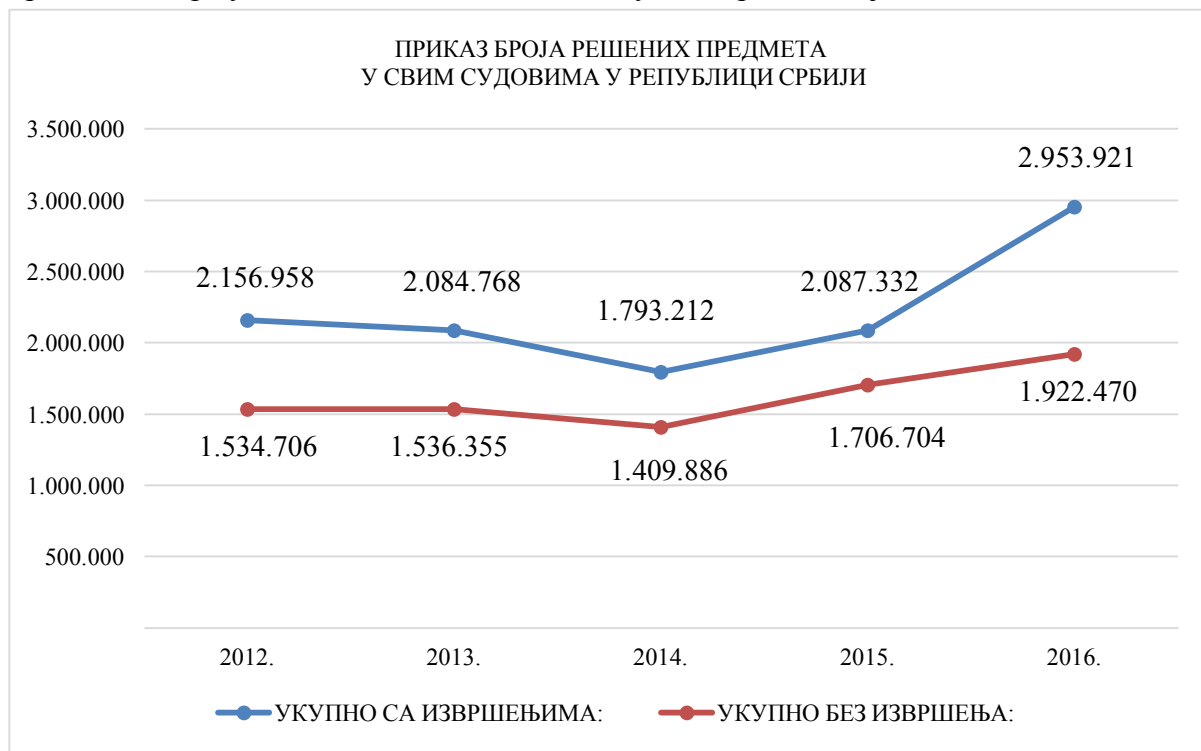
Табела приказује упоредни преглед кретања броја решених предмета у свим судовима у Републици Србији од 2012 до 2016. године са и без предмета извршења.

Из доњег графикана уочљив је тренд – константно повећање броја решених предмета у свим судовима у Републици.

Осим тога, у основним судовима решено је и 906.437 предмета по захтевима грађана за оверу потписа, рукописа и преписа, издавање уверења и др. који се не приказују у наведеним табелама, а у вишим судовима још 19.240 предмета овакве врсте. У прекршајним судовима било је 903.377 предмета који се не приказују у табелама у овом извештају за ове посебне судове. По овим предметима поступа судска администрација под надзором судија, што чини још **1.829.054** предмета које су судови решили у 2016.

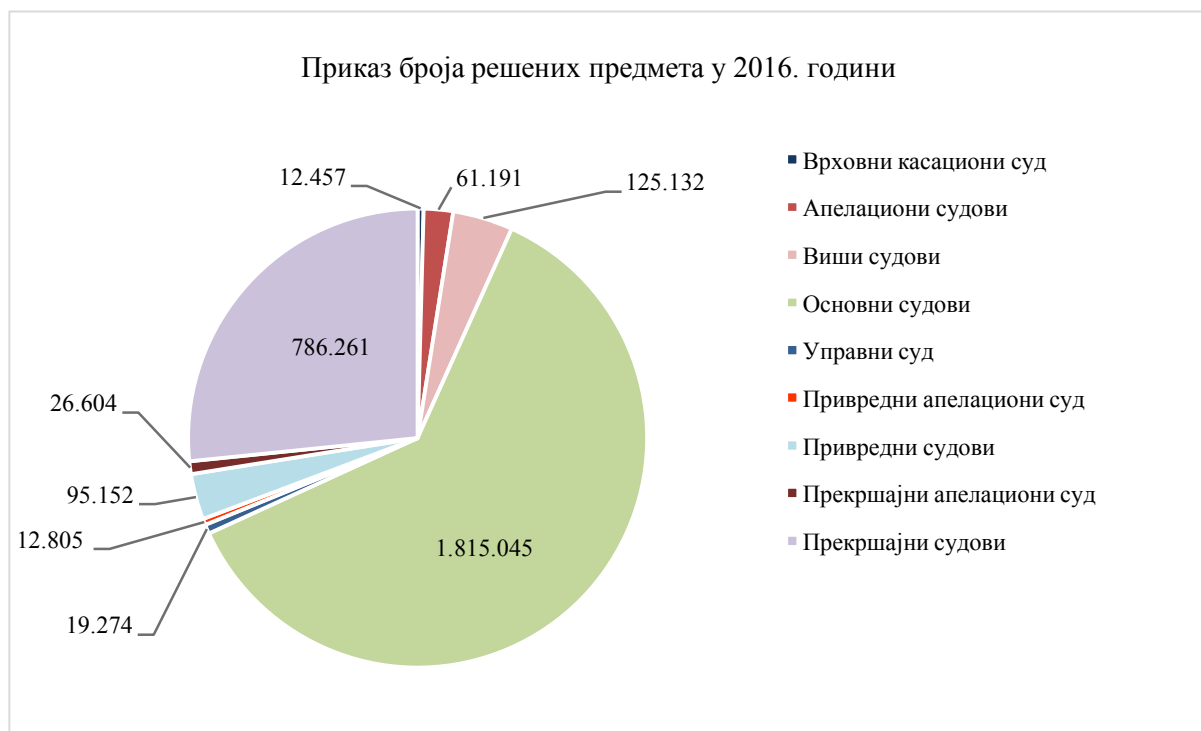
¹ Објашњења ознака различитих врста предмета налази се у Прилогу на крају овог Извештаја

години. У складу са Препоруком Комитета министара Савета Европе бр. Р (86)12 предмети овере у 2017. години из основних судова прелазе на јавне бележнике.



Графикон 1

Највећи број предмета у 2016. години решен је у основним и прекршајним судовима, а приказ учешћа осталих судова у укупном броју решених предмета је знатно мањи – следе виши судови и привредни судови, као што произилази из следећег приказа.



Графикон 2

III ПРЕДМЕТИ ПРИМЉЕНИ У 2016. ГОДИНИ

Упоредни подаци о примљеним предметима у свим судовима у Републици Србији (прилив нових предмета) указују на знатно повећање прилива у 2015. и 2016. години. Очекивани прилив према показатељима у периоду од 2012. до 2014. године био је, без предмета извршења, на нивоу од око 1.500.000 предмета годишње. Међутим, у 2015. години судови су примили 1.902.475 предмета, што је 415.840 више у односу на 2014. годину, то јест у односу на очекивања. У 2016. години прилив је поново био изнад очекиваног, па чак и изнад оног оствареног у 2015. години. Тако је у систем током 2015. и 2016. године ушло преко 850.000 предмета више од очекиваног годишњег прилива, што је утицало на остварење планираних циљева из стратешких докумената Врховног касационог суда за решавање старих предмета.

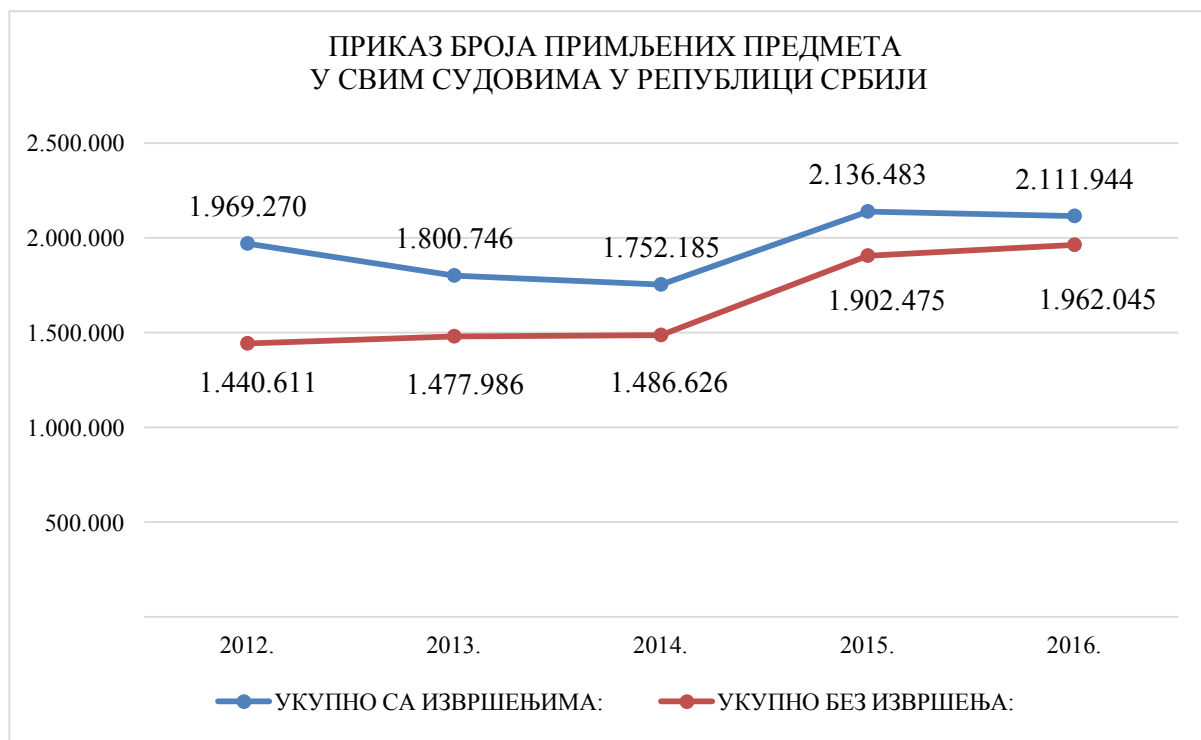
Највећи „удар“ повећаним приливом предмета претрпели су прекршајни и основни судови: у 2015. години прекршајни судови примили су 222.295 предмета више него у 2014. години, у којој су такође имали прилив већи од очекиваног, док су основни судови примили око 200.000 предмета више у истом периоду. У 2016. години овај тренд је настављен, па је у односу на 2014. годину, као и у 2015. примљено преко 200.000 више у прекршајним судовима. Ради се о последицама примене новог Закона о прекршајима и проширењу надлежности прекршајних судова, због прекршајних налога.

У основним судовима повећани прилив се, између осталог, односи и на репетитивне предмете, тзв. масовне спорове потраживања против државе, органа локалне самоуправе, јавних предузећа чији је оснивач држава и других организација и правних лица које се финансирају из буџета. Ови предмети оптерећују судски систем и захтевају вансудске, системске мере, да би се у будућности спречило њихово настајање (усклађивање војних пензија, исплата ратних дневница и дискриминација, исплата увећаних зарада припадницима МУП-а, висина минималне накнаде коју исплаћује Национална служба за запошљавање, сменски рад у ЈП „Железнице Србије“, ЈП „Колубара“, враћање вишенеплаћене накнаде за коришћење услуга предшколских установа...).

Посебну категорију предмета у повећаном приливу чине предмети Управног суда, због континуираног проширења надлежности новим законима (реституција – цивилна и конфесионална, заштита права из радних односа запослених у локалној самоуправи, изборни предмети...).

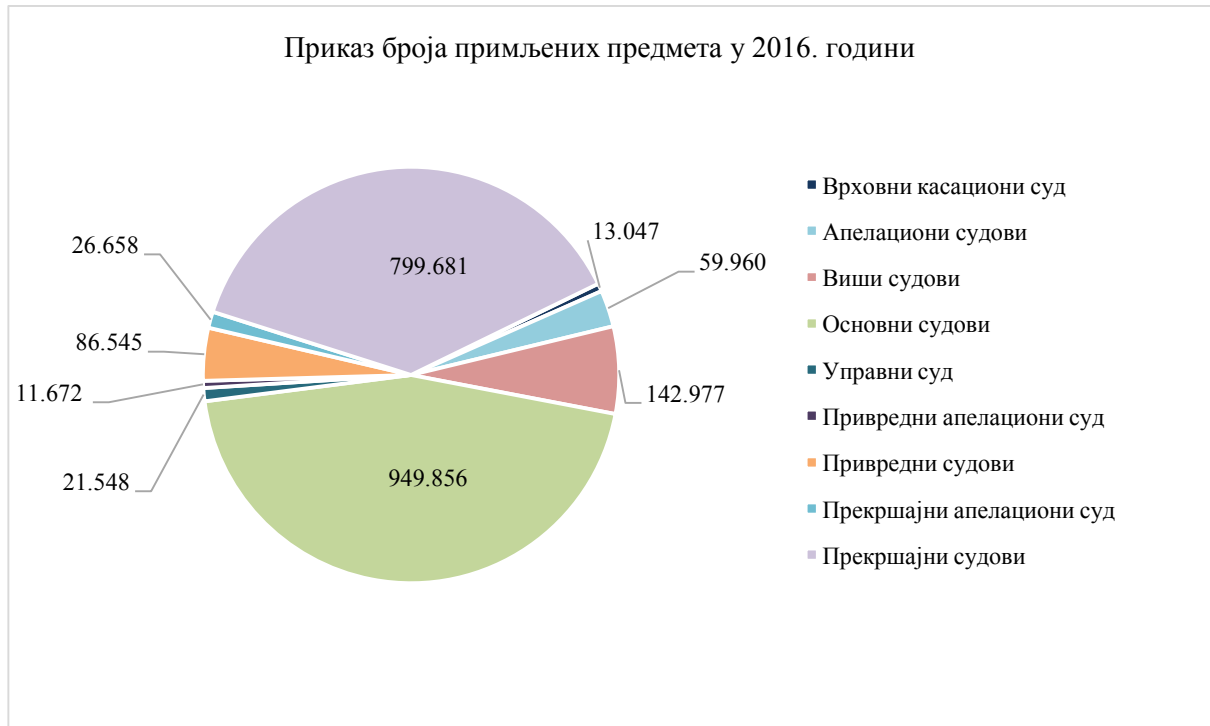
	2012.		2013.		2014.		2015.		2016.	
ПРИКАЗ БРОЈА ПРИМЉЕНИХ ПРЕДМЕТА У СВИМ СУДОВИМА У РЕПУБЛИЦИ СРБИЈИ										
	Број судија	Укупан број примљених предмета	Број судија	Укупан број примљених предмета	Број судија	Укупан број примљених предмета	Број судија	Укупан број примљених предмета	Број судија	Укупан број примљених предмета
УКУПНО НА НИВОУ СРБИЈЕ СВИ ПРЕДМЕТИ	2.380	1.969.270	2.652	1.800.746	2.595	1.752.185	2.522	2.136.483	2.569	2.111.944
УКУПНО НА НИВОУ СРБИЈЕ БЕЗ ИЗВРШЕЊА	2.165	1.440.611	2.365	1.477.986	2.331	1.486.626	2.256	1.902.475	2.299	1.962.045
Основни судови- И+ИВ		457.757		261.695		212.516		181.211		104.648
Привредни судови - сва извршења		70.902		61.065		53.043		52.797		45.251

Табела.бр. 3



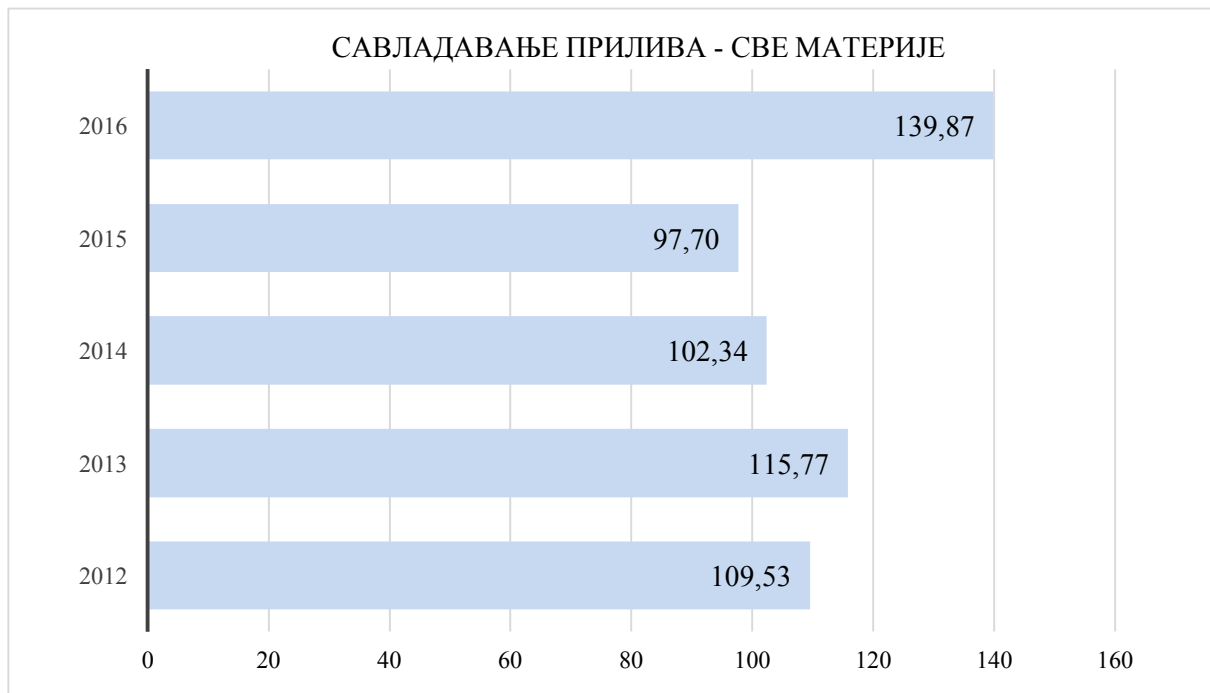
Графикон 3

Највећи број предмета у 2016. години примили су основни и прекршајни судови, а за њима следе виши, привредни и апелациони судови, као што произлази из следећег приказа.



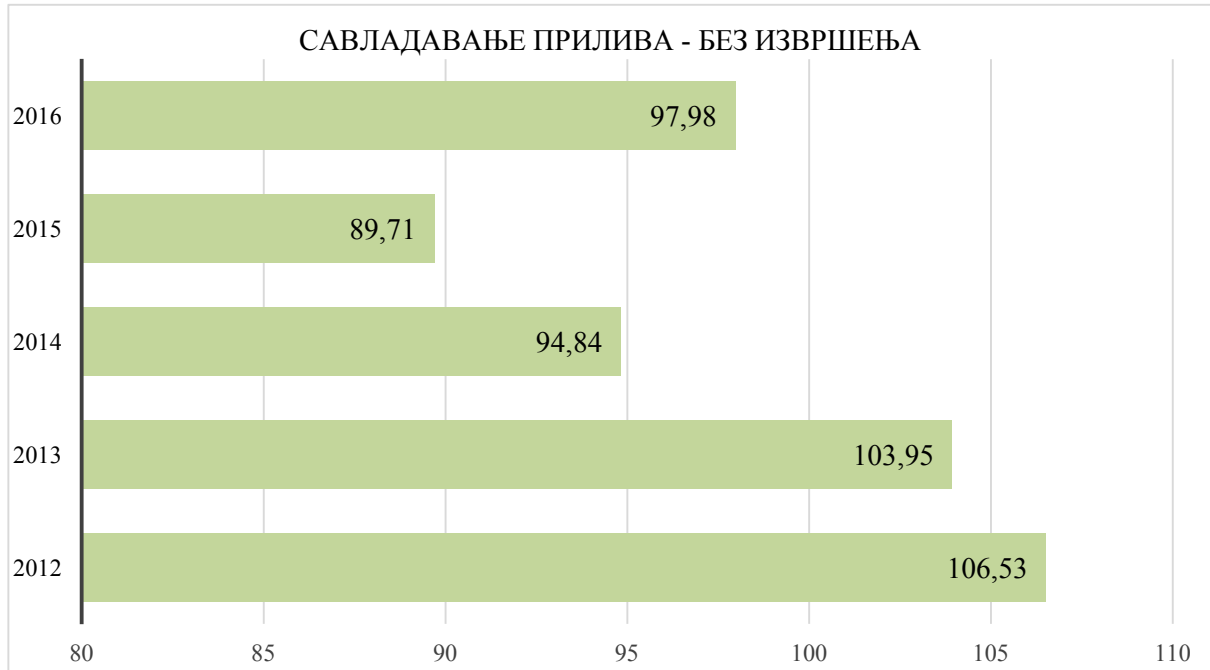
Графикон 4

Однос броја примљених и броја решених предмета од 2012. до 2016. године, рачунајући укупан број предмета у раду судова (предмети пренети из претходне године и примљени у текућој), приказан је као савладавање прилива у следећем графикону.



Графикон 5

Савладавање прилива без предмета извршења испод 100% указује да судски систем са постојећим капацитетима није у стању да апсорбује повећани прилив предмета, што захтева системске мере за отклањање овог недостатка.



Графикон 6

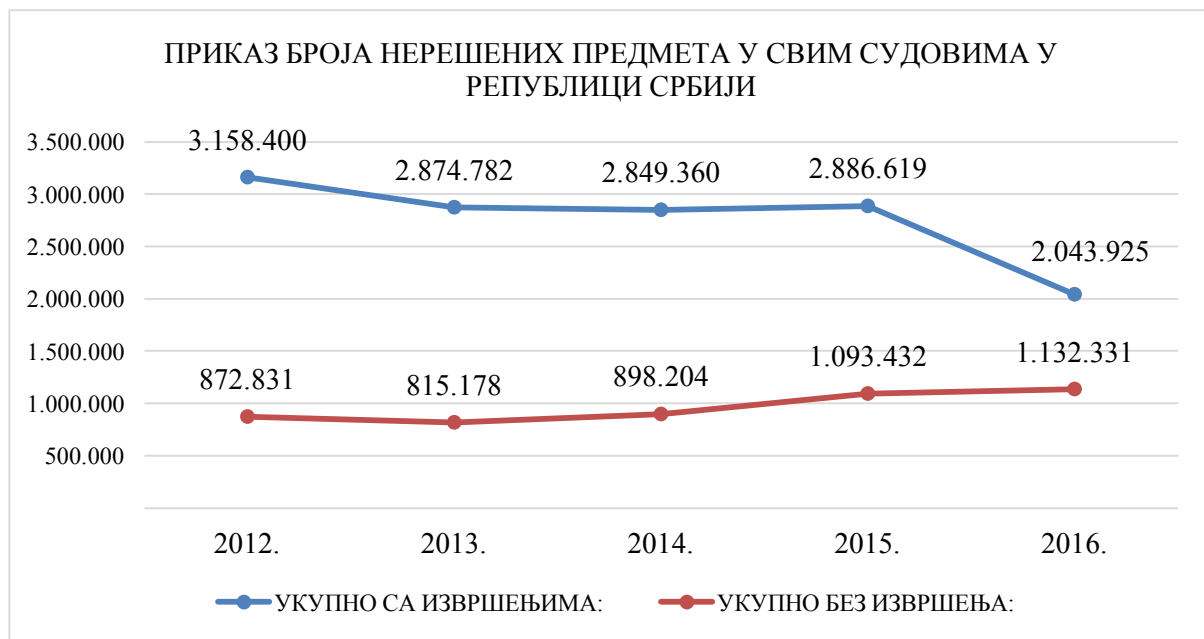
IV НЕРЕШЕНИ ПРЕДМЕТИ НА КРАЈУ 2016. ГОДИНЕ

Упоредни показатељи за период 2012-2016. године указују на знатно смањење броја нерешених предмета у свим судовима у Републици Србији тако да је у односу на 2012. годину 1.100.000 предмета остало мање нерешених.

Године 2012. било је нерешених 3.158.400 предмета, а на крају 2016. године остало је нерешено 2.043.925 нерешених предмета, заједно са предметима извршења.

	2012.		2013.		2014.		2015.		2016.	
ПРИКАЗ БРОЈА НЕРЕШЕНИХ ПРЕДМЕТА У СВИМ СУДОВИМА У РЕПУБЛИЦИ СРБИЈИ										
	Број судија	Укупно нерешено предмета на крају изв. периода	Број судија	Укупно нерешено предмета на крају изв. периода	Број судија	Укупно нерешено предмета на крају изв. периода	Број судија	Укупно нерешено предмета на крају изв. периода	Број судија	Укупно нерешено предмета на крају изв. периода
УКУПНО СА ИЗВРШЕЊИМА:	2.380	3.158.400	2.652	2.874.782	2.595	2.849.360	2.522	2.886.619	2.569	2.043.925
*УКУПНО БЕЗ ИЗВРШЕЊА:	2.165	872.831	2.365	815.178	2.331	898.204	2.256	1.093.432	2.299	1.132.331
<i>* Код основних судова су узети у обзир материје И, Ив, а код привредних судова сва извршења</i>										

Табела.бр. 4

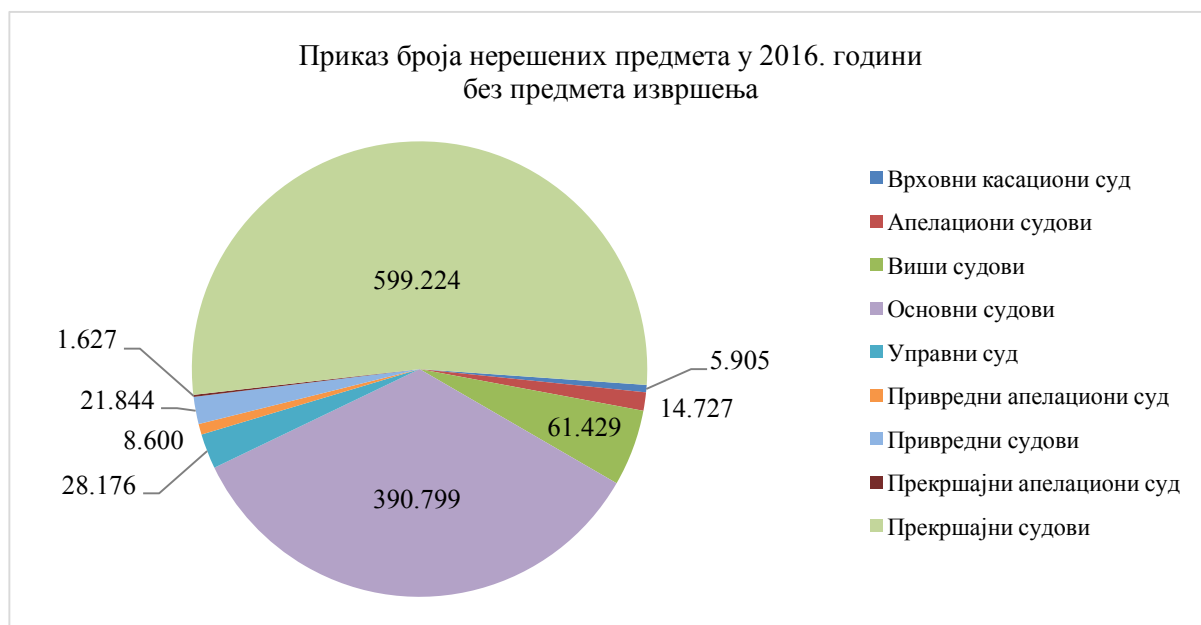


Графикон 7



Графикон 8

Број нерешених предмета у претежно судећим материјама – без извршења – повећан је у 2016. години, што је последица повећаног броја примљених предмета у 2015. и 2016. години (преко 850.000 предмета) које судски систем није могао да апсорбује. Изостала је системска реакција на енормно повећани прилив нових предмета, а истовремено је смањен број судског особља и забрањено ново запошљавање.



Графикон 9

V

ОДНОС ПРИМЉЕНИХ, РЕШЕНИХ И НЕРЕШЕНИХ ПРЕДМЕТА

Однос примљених, решених и нерешених предмета у периоду од 2012. до 2016. године приказује смањење броја нерешених предмета у раду на крају извештајног периода, без обзира на енормно повећање прилива, што је последица повећања укупног броја решених предмета, као резултата повећаног ангажовања судија и предузетих системских мера за смањење броја старих предмета.



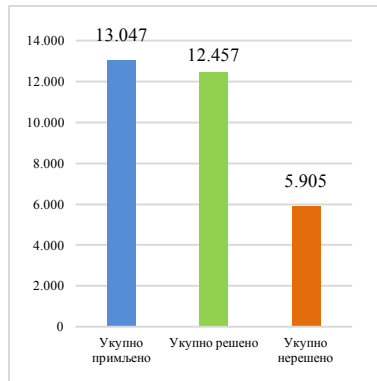
Графикон 10

Однос примљених, решених и нерешених предмета по врсти суда на крају 2016. године указује на проблем оптерећености Врховног касационог суда, Управног суда, виших судова и прекршајних судова, будући да због повећаног прилива број нерешених предмета расте.

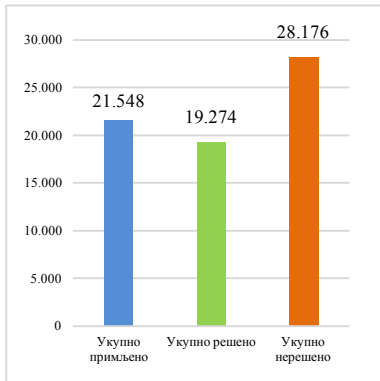
Управни суд због константног проширења надлежности новим прописима, који захтевају хитно и нарочито хитно поступање, посебно у време изборних процеса, не функционише ажурно, будући да се тренд повећања прилива и броја нерешених предмета наставља континуирано, па је неопходно предузети системске организационе мере за уређење надлежности овог суда - двостепеност, повећање броја судија, повећање броја судског особља и преиспитивање надлежности овог суда по досадашњим прописима.

ОДНОС ПРИМЉЕНИХ, РЕШЕНИХ И НЕРЕШЕНИХ ПРЕДМЕТА ПО ВРСТИ СУДОВА НА КРАЈУ 2016. ГОДИНЕ

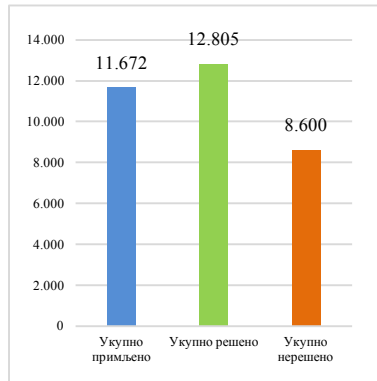
Врховни касациони суд



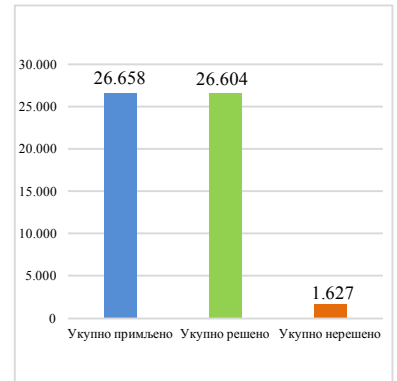
Управни суд



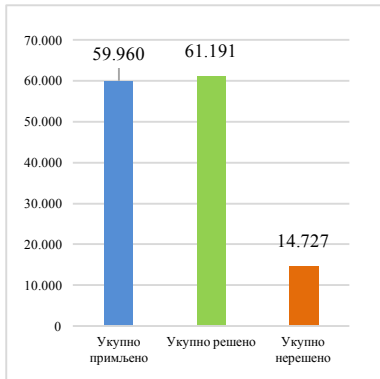
Привредни апелациони суд



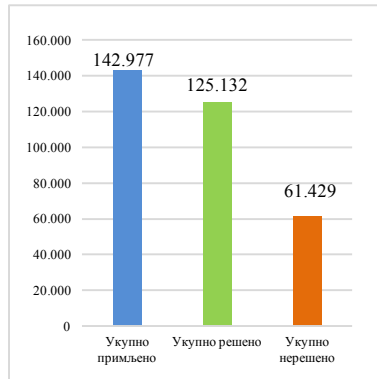
Прекршајни апелациони суд



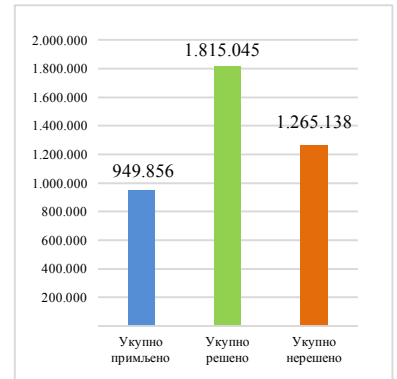
Апелациони судови



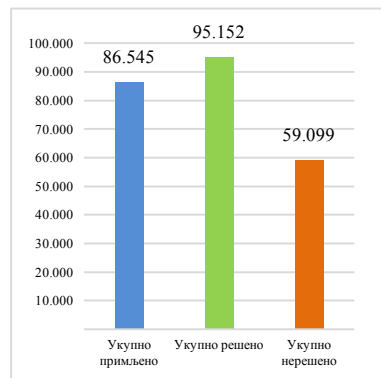
Виши судови



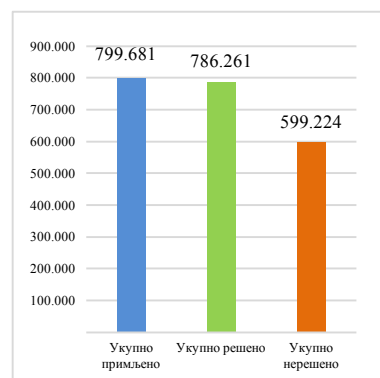
Основни судови



Привредни судови



Прекршајни судови

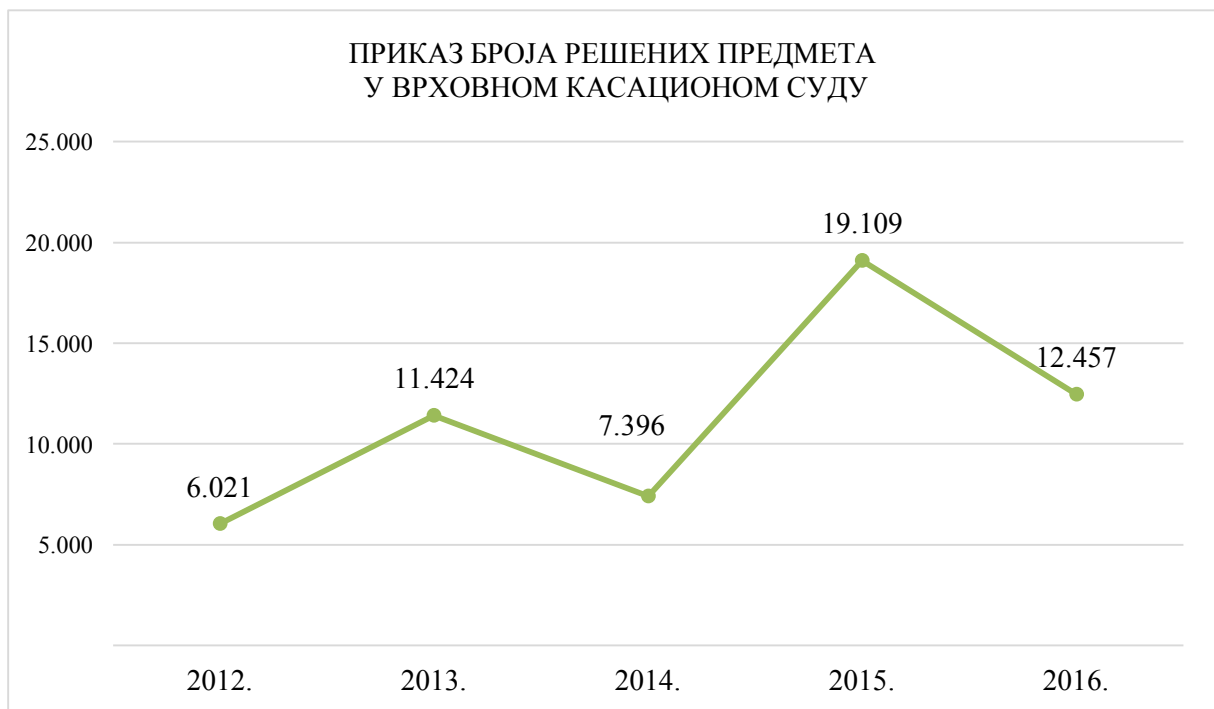


VI ИЗВЕШТАЈ О РАДУ ВРХОВНОГ КАСАЦИОНОГ СУДА

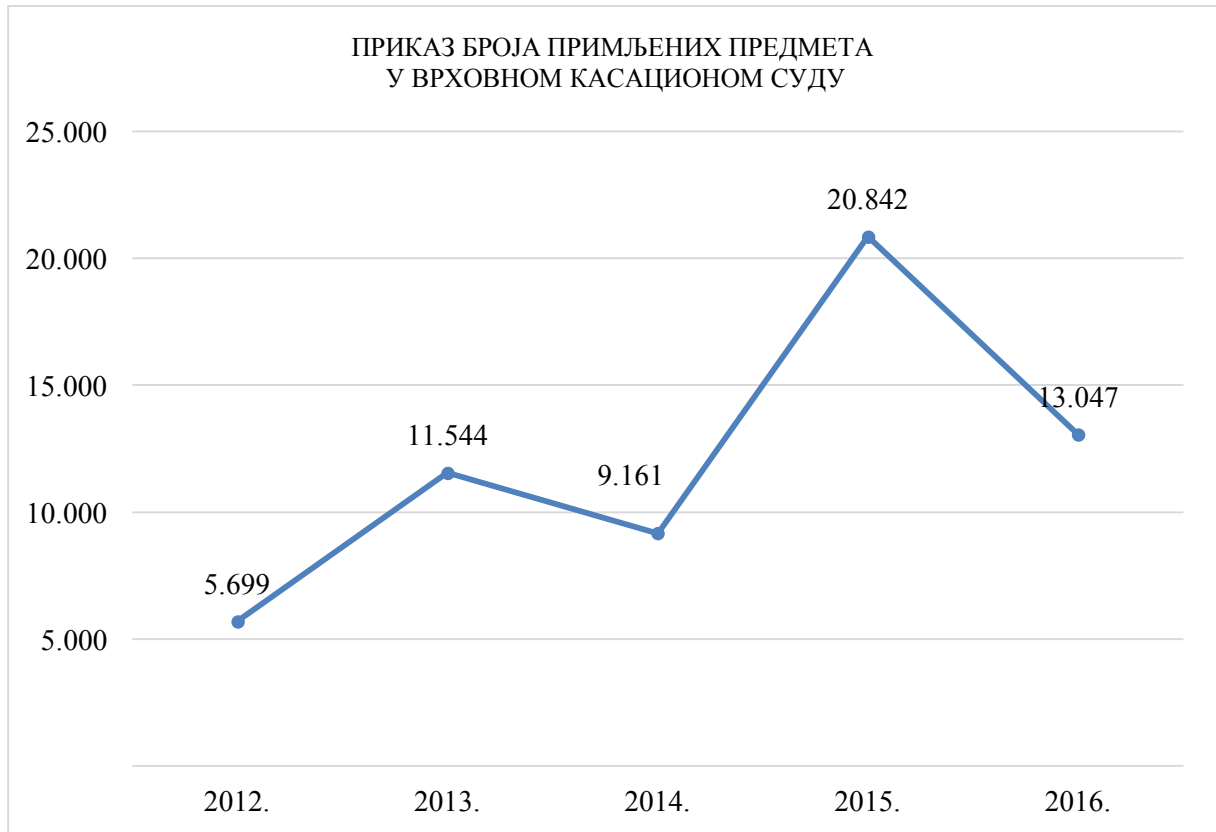
Врховни касациони суд, као највиши суд у Републици одлучује о ванредним правним средствима изјављеним против одлука судова Републике Србије и у другим стварима одређеним законом (члан 30. став 1. Закона о уређењу судова).

Као највиши суд у систему судске власти **Врховни касациони суд обезбеђује јединствену судску примену права и једнакост странака у судским поступцима**, разматра примену закона и других прописа, као и рад судова, остварујући тако своју, законом одређену, надлежност изван суђења (члан 31. Закона о уређењу судова).

У периоду од 2012. до 2016. године Врховни касациони суд је примио двоструко више предмета од очекиваног, не рачунајући предмете делегација виших судова у Београду и Новом Саду 2013. и 2015. године (5.000 + 7.000), што је последица измена прописа о надлежности Врховног касационог суда, смањења ревизијског цензуса на 40.000 € у динарској противвредности, увођења посебне ревизије као новог ванредног правног лека као и проширења надлежности највишег суда за одлучивање о ревизији, односно за одлучивање о новим ванредним правним средствима. Број решених предмета је у начелу пратио повећани прилив али је савладавање прилива било испод 100%, па Врховни касациони суд није могао апсорбовати повећани прилив и смањивати заостатке, тако да је број нерешених предмета растао сваке године, а повећање броја нерешених предмета је нарочито изражено у периоду 2014-2016. година.



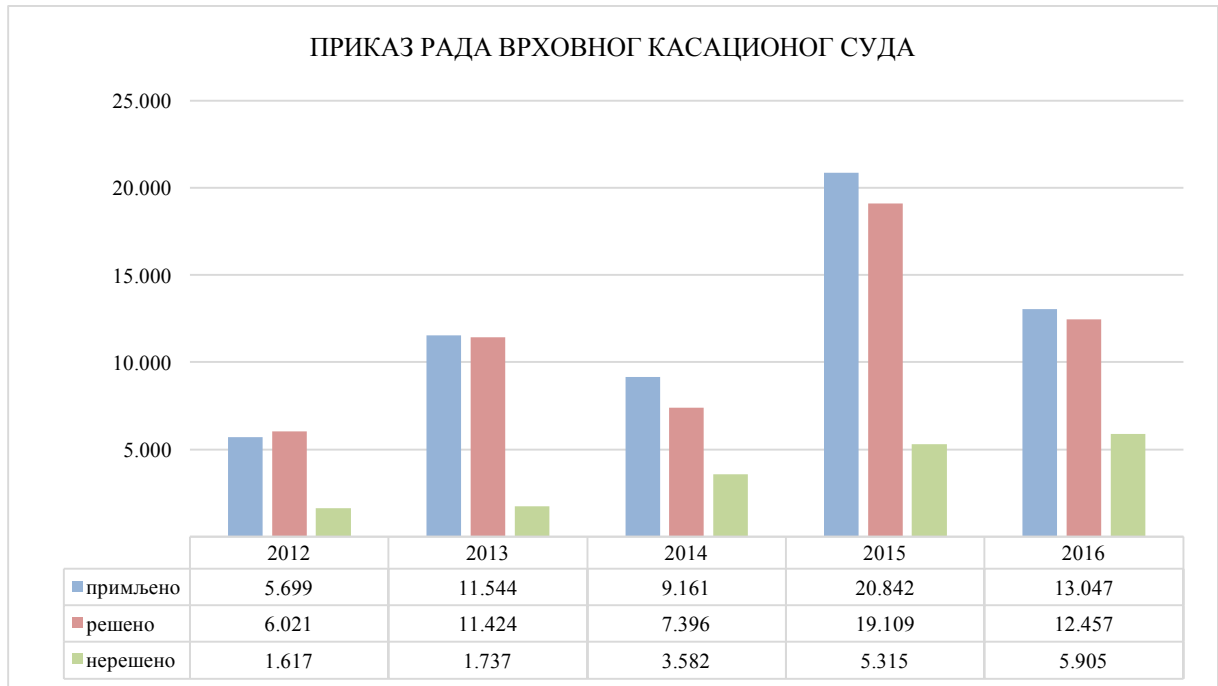
Графикон бр.12



Графикон бр.13



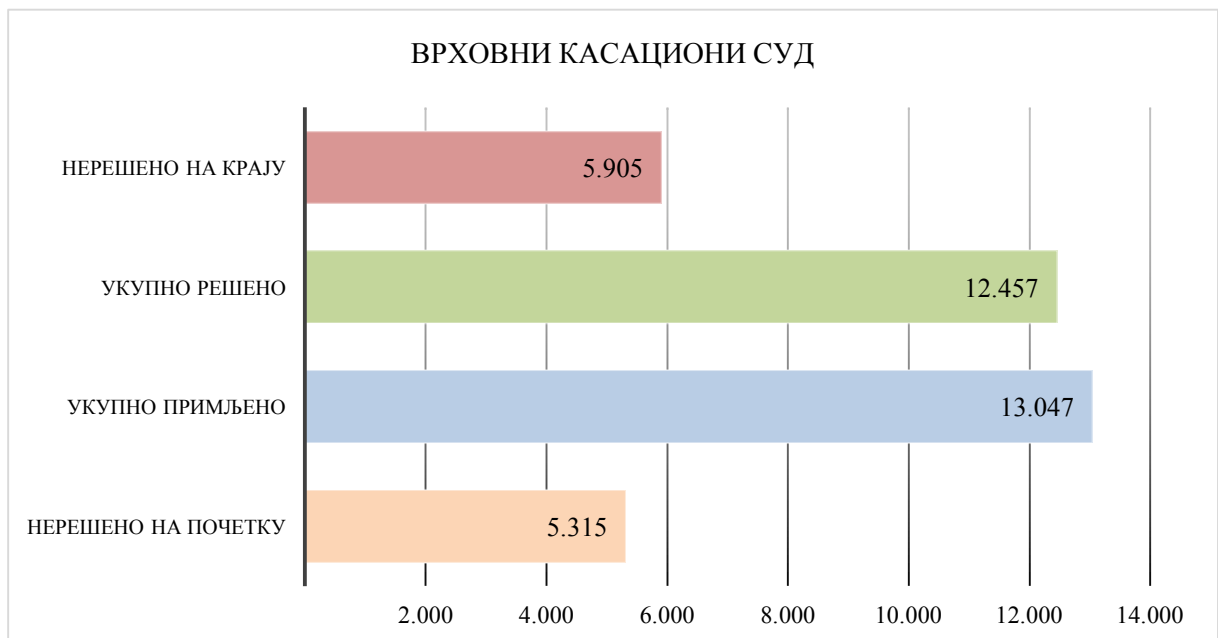
Графикон бр.14



Графикон бр.15

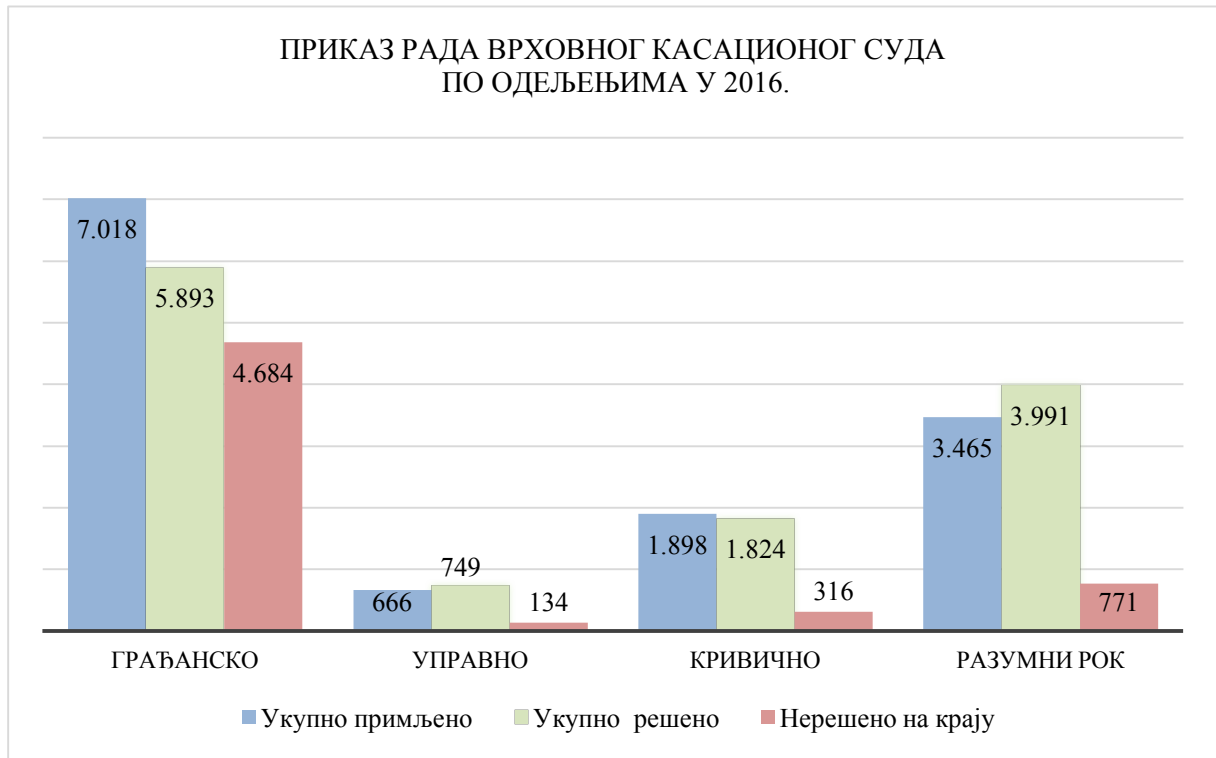
Назив суда	Број судија	Нерешено на почетку	Укупно примљено	Укупно решено	Нерешено на крају
Врховни касациони суд	32	5.315	13.047	12.457	5.905

Табела бр. 5



Графикон бр.16

Најоптерећенија одељења у Врховном касационом суду су Грађанско одељење и Одељење за заштиту права на суђење у разумном року. Највеће повећање прилива има Грађанско одељење, али је незнатни пораст прилива забележен и у Кривичном одељењу. Грађанско одељење, са постојећем бројем судија (18) и судијских помоћника који су распоређени у ово одељење, није у стању да апсорбује прилив предмета који је забележен у 2015. и 2016. години. Повећани прилив у Грађанском одељењу резултат је смањења ревизијског цензуса, нових основа за изјављивање ревизије и нових правних лекова о којима Врховни Касациони суд одлучује у овој материји.



Графикон бр.17

VII СТАРИ ПРЕДМЕТИ

Врховни касациони суд је 10.08.2016. године доне Измењени јединствени програм решавања старих предмета у Републици Србији, који се примењује од 01.09.2016. године. Временско важеће програма продужено је до 2020. године. Измењени програм објединио је ранији Јединствени програм решавања старих предмета и Посебни програм за решавање старих извршних предмета. Такође, измењеним програмом предвиђене су системске (стратешке), опште, посебне мере за старе извршне предмете, појединачне мере за судове, мере које предузима Министарство правде, мере које предузима Врховни касациони суд и посебне мере за судове на територији Града Београда. Детаљна класификација мера представља новину у односу на ранији Јединствени програм решавања старих предмета. Новину представљају и утврђени циљеви у смислу броја старих предмета по материјама у судовима одређене врсте и степена до 2020. године.

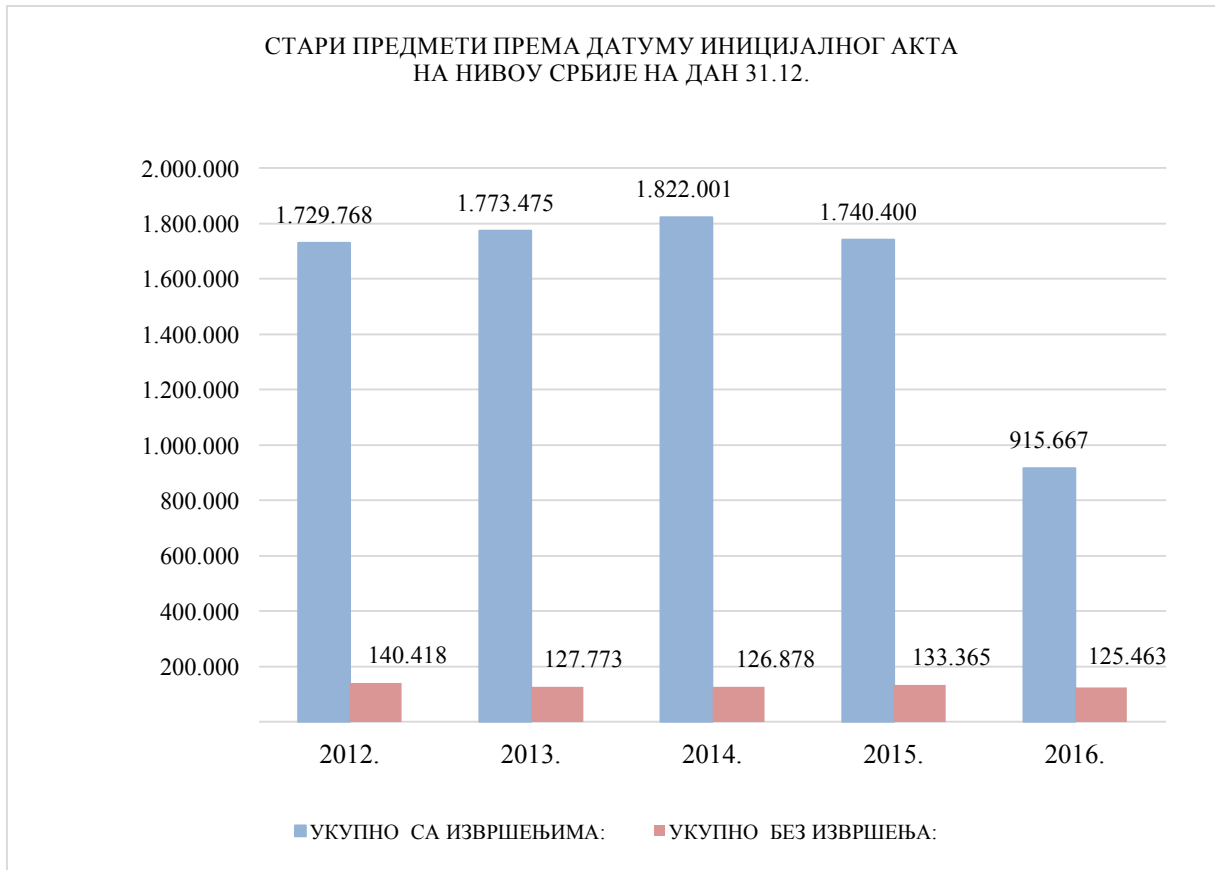
Спроводићи мере из ових стратешких докумената Врховни касациони суд је у овом извештају приказао број нерешених старих предмета (предмети у којима поступак траје дуже од две године рачунајући од дана подношења иницијалног акта) за период 2012-2016. године, и раздвојио показатеље који укључују све нерешене старе предмете и показатеље о броју старих предмета без предмета извршења.

У односу на 2012. годину, на крају 2016. године било је 814.101 старих нерешених предмета - мање. Рачунајући без предмета извршења, старих предмета у односу на 2012 – сада има 14.955 мање.

ИЗВЕШТАЈ О НЕРЕШЕНИМ СТАРИМ ПРЕДМЕТИМА НА ДАН 31.12. - ПРЕМА ДАТУМУ ИНИЦИЈАЛНОГ АКТА

	Број судија		Број судија		Број судија		Број судија		Број судија	
	УКУПНО НЕРЕШЕНИХ СТАРИХ ПРЕДМЕТА на дан 31.12.2012.	УКУПНО НЕРЕШЕНИХ СТАРИХ ПРЕДМЕТА на дан 31.12.2013.	УКУПНО НЕРЕШЕНИХ СТАРИХ ПРЕДМЕТА на дан 31.12.2014.	УКУПНО НЕРЕШЕНИХ СТАРИХ ПРЕДМЕТА на дан 31.12.2015.	УКУПНО НЕРЕШЕНИХ СТАРИХ ПРЕДМЕТА на дан 31.12.2016.	2012.	2013.	2014.	2015.	2016.
УКУПНО НА НИВОУ СРБИЈЕ СА ИЗВРШЕЊИМА:	2.380	1.729.768	2.652	1.773.475	2.595	1.822.001	2.522	1.740.400	2.569	915.667
*УКУПНО НА НИВОУ СРБИЈЕ БЕЗ ИЗВРШЕЊА:	2.165	140.418	2.365	127.773	2.331	126.878	2.256	133.365	2.299	125.463
* Привредни судови (Сва извршења)		22.771		29.872		31.804		32.180		24.303
* Основни судови (И, Ив)		1.566.579		1.615.830		1.663.319		1.574.855		765.901
* Код привредних судова су узета сва извршења, док код основних само И, Ив * Искључени су предмети разумног рока код Виших судова за 2014. и 2015. годину										

Табела 6



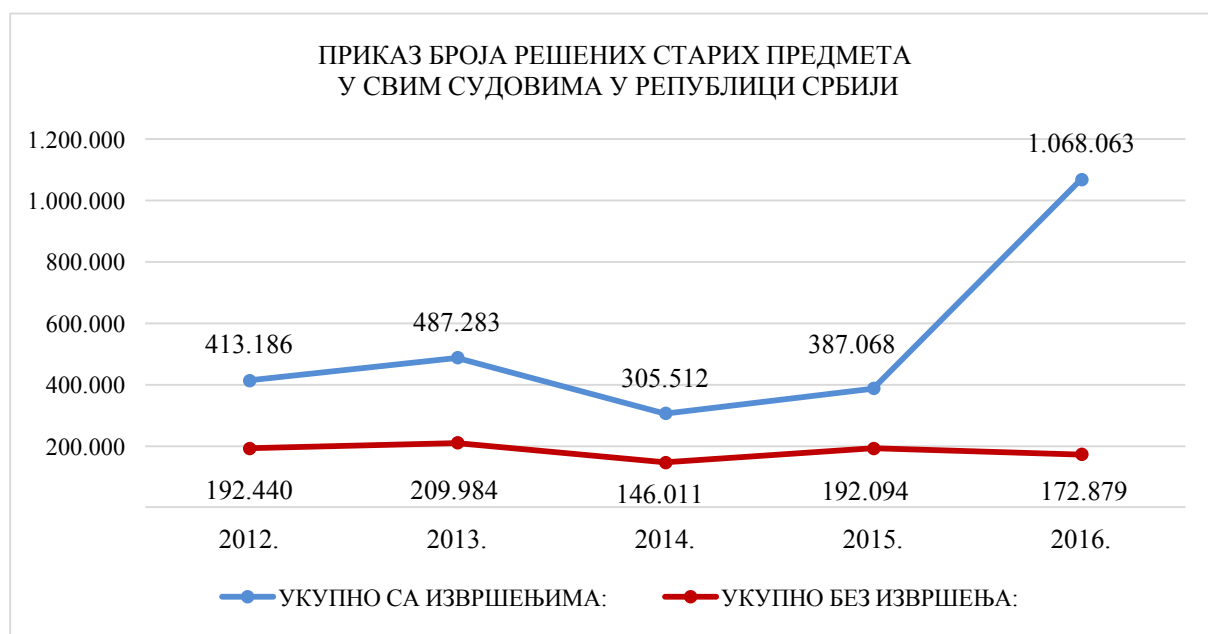
Графикон 18

VIII РЕШЕНИ СТАРИ ПРЕДМЕТИ

У посматраном периоду, од 2012. до 2016. године, присутан је тренд повећања броја решених старих предмета у Републици, осим за 2014. годину, када је због измене „мреже судова“ дошло до оправданог застоја у функционисању судова, а у 2016. години је због предузетих системских мера дошло до изразитог повећања броја решених старих предмета, имајући у виду укупан број свих решених предмета (примера ради, 2012. године било је решено 413.186 старих предмета, а у 2016. години 1.068.063 старих предмета).

	2012.		2013.		2014.		2015.		2016.	
ПРИКАЗ БРОЈА РЕШЕНИХ СТАРИХ ПРЕДМЕТА У СВИМ СУДОВИМА У РЕПУБЛИЦИ СРБИЈИ										
	Број судија	Укупан број решених старих предмета	Број судија	Укупан број решених старих предмета	Број судија	Укупан број решених старих предмета	Број судија	Укупан број решених старих предмета	Број судија	Укупан број решених старих предмета
УКУПНО НА НИВОУ СРБИЈЕ - СВИ ПРЕДМЕТИ	2.380	413.186	2.652	487.283	2.595	305.512	2.522	387.068	2.569	1.068.063
УКУПНО НА НИВОУ СРБИЈЕ - БЕЗ ИЗВРШЕЊА	2.165	192.440	2.365	209.984	2.331	146.011	2.256	192.094	2.299	172.879
Основни судови-И+ИВ		216.926		274.837		154.038		190.541	205	878.576
Привредни судови - сва извршења		3.820		2.462		5.463		4.433	65	16.608

Табела 7



Графикон 19

IX СТРУКТУРА НЕРЕШЕНИХ СТАРИХ ПРЕДМЕТА У 2016. ГОДИНИ

Структура нерешених старих предмета (на националном нивоу), посматрана по врстама судова указује да је највећи број старих предмета у основним судовима, у којима се налази и највећи број предмета старијих од 10 година.

ИЗВЕШТАЈ О НЕРЕШЕНИМ СТАРИМ ПРЕДМЕТИМА НА ДАН 31.12.2016. ГОДИНЕ - ПРЕМА ДАТУМУ ИНИЦИЈАЛНОГ АКТА СА ИЗВРШЕЊИМА

Редни број	Назив суда	Број судија	УКУПНО У РАДУ (укупно нерешено на почетку + укупно примљено) на дан 31.12.2016.	УКУПНО НЕРЕШЕНИХ ПРЕДМЕТА ИЦЕ НЕ ТРАЈАЈЕ ПОСТУПАК ОД ИНИЦИЈАЛНОГ АКТА ПРЕКО 24 МЕСЕЦИ на дан 31.12.2016.	ДУЖИНА ТРАЈАЊА НЕРЕШЕНИХ СТАРИХ ПРЕДМЕТА						% СТАРИХ ПРЕДМЕТА У ОДНОСУ НА УКУПНО У РАДУ	ПРОСЕЧНО СТАРИХ ПРЕДМЕТА ОСТАЛО У РАДУ ПО СУДИЈИ	
					од 6 месеци до 1 године	од 9 месеци до 1 године	ОД 1 ДО 2	ОД 2 ДО 3	ОД 3 ДО 5	ОД 5 ДО 10			ПРЕКО 10
1	Врховни касациони суд	32	18.362	3.966				636	1.337	1.388	605	21,60	123,94

Редни број	Назив суда	Број судија	УКУПНО У РАДУ (укупно нерешено на почетку + укупно примљено) на дан 31.12.2016.	УКУПНО НЕРЕШЕНИХ СТАРИХ ПРЕДМЕТА на дан 31.12.2016.	ДУЖИНА ТРАЈАЊА НЕРЕШЕНИХ СТАРИХ ПРЕДМЕТА						% СТАРИХ ПРЕДМЕТА У ОДНОСУ НА УКУПНО У РАДУ	ПРОСЕЧНО СТАРИХ ПРЕДМЕТА ОСТАЛО У РАДУ ПО СУДИЈИ	
					од 6 месеци до 1 године	од 9 месеци до 1 године	ОД 1 ДО 2	ОД 2 ДО 3	ОД 3 ДО 5	ОД 5 ДО 10			ПРЕКО 10
1	Апелациони судови	202	75.918	10.631				2.513	3.663	3.422	1.033	14,00	52,63
2	Виши судови	310	186.561	20.122		23	12	6.409	8.207	4.515	956	10,79	64,91
3	Основни судови са извршењима	1.255	3.080.183	836.513		3	18	79.793	169.324	467.192	120.183	27,16	666,54
УКУПНО:		1.767	3.342.662	867.266		26	30	88.715	181.194	475.129	122.172	25,95	490,81

Редни број	Назив суда	Број судија	УКУПНО У РАДУ (укупно нерешено на почетку + укупно примљено) на дан 31.12.2016.	УКУПНО НЕРЕШЕНИХ СТАРИХ ПРЕДМЕТА на дан 31.12.2016.	ДУЖИНА ТРАЈАЊА НЕРЕШЕНИХ СТАРИХ ПРЕДМЕТА						% СТАРИХ ПРЕДМЕТА У ОДНОСУ НА УКУПНО У РАДУ	ПРОСЕЧНО СТАРИХ ПРЕДМЕТА ОСТАЛО У РАДУ ПО СУДИЈИ	
					од 6 месеци до 1 године	од 9 месеци до 1 године	ОД 1 ДО 2	ОД 2 ДО 3	ОД 3 ДО 5	ОД 5 ДО 10			ПРЕКО 10
1	Управни суд	38	47.450	2.393				2.267	124	2		5,04	62,97
2	Привредни апелациони суд	30	21.405	4.259				2.000	1.578	621	60	19,90	141,97
3	Привредни судови са извршењима	156	154.251	27.973				7.542	12.298	7.935	198	18,13	179,31
УКУПНО:		224	223.106	34.625				11.809	14.000	8.558	258	15,52	154,58

Табела 8

X СТРУКТУРА НЕРЕШЕНИХ СТАРИХ ПРЕМЕТА ПО ВРСТИ СУДА И СУДЕЋИМ МАТЕРИЈАМА

УПРАВНИ СУД

ИЗВЕШТАЈ О НЕРЕШЕНИМ СТАРИМ ПРЕДМЕТИМА
НА ДАН 31.12.2016. ГОДИНЕ - ПРЕМА ДАТУМУ ИНИЦИЈАЛНОГ АКТА

Редни број	Материја	Број судија	УКУПНО У РАДУ (укупно нерешено на почетку + укупно примљено) 01.01.-31.12.2016.	УКУПНО НЕРЕШЕНИХ СТАРИХ ПРЕДМЕТА на дан 31.12.2016.	ДУЖИНА ТРАЈАЊА СТАРИХ ПРЕДМЕТА				% СТАРИХ ПРЕДМЕТА У ОДНОСУ НА УКУПНО У РАДУ	ПРОСЕЧНО СТАРИХ ПРЕДМЕТА ПО СУДИИ
					ОД 2 ДО 3	ОД 3 ДО 5	ОД 5 ДО 10	ПРЕКО 10		
1	У	38	44.231	2.347	2.223	122	2		5,31	61,76
2	УР	38	280	7	6	1			2,50	0,18
3	УИ	38	1.049	22	22				2,10	0,58
4	УО	38	118							
5	УВ	14	669	2	2				0,30	0,14
6	УП	38	297	15	14	1			5,05	0,39
УКУПНО ОД 1-6		38	46.644	2.393	2.267	124	2		5,13	62,97
7	УВП I									
8	УВП II									
9	УЖ	38	576							
10	УИП									
11	У-уз	5	5							
УКУПНО ОД 7-11		38	581							
12	Р4 у	1	225							
УКУПНО ОД 1-12		38	47.450	2.393	2.267	124	2		5,04	62,97

Табела 9

ПРИВРЕДНИ АПЕЛАЦИОНИ СУД

ИЗВЕШТАЈ О НЕРЕШЕНИМ СТАРИМ ПРЕДМЕТИМА
НА ДАН 31.12.2016. ГОДИНЕ - ПРЕМА ДАТУМУ ИНИЦИЈАЛНОГ АКТА

Редни број	Материја	Број судија	УКУПНО У РАДУ (укупно нерешено на почетку + укупно примљено)	Укупан број нерешених старих предмета на дан 31.12.2016.	ДУЖИНА ТРАЈАЊА СТАРИХ ПРЕДМЕТА				% СТАРИХ ПРЕДМЕТА У ОДНОСУ НА УКУПНО У РАДУ	ПРОСЕЧНО СТАРИХ ПРЕДМЕТА ПО СУДИИ
					ОД 2 ДО 3	ОД 3 ДО 5	ОД 5 ДО 10	ПРЕКО 10		
1	Пж	27	15.236	4.176	1.971	1.548	598	59	27,41	154,67
2	Пвж	12	906	28	4	13	11		3,09	2,33
3	Иж	29	763	17	2	5	9	1	2,23	0,59
4	Р	7	149							
УКУПНО ОД 1-4		30	17.054	4.221	1.977	1.566	618	60	24,75	140,70
5	Пкж	2	471	38	23	12	3		8,07	19,00
УКУПНО ОД 5-5		2	471	38	23	12	3		8,07	19,00
6	Р4 п	13	73							
7	Р4 ст	29	2.813							
8	Р4 и	9	213							
9	Р4 пп									
10	Р4 фи									
11	Р4 вр	0	2							
12	Рж п	0	13							
13	Рж ст	8	741							
14	Рж и	0	25							
15	Рж пп									
16	Рж фи									
17	Рж вр									
УКУПНО ОД 6-17		30	3.880							

Табела 10

ПРЕКРШАЈНИ АПЕЛАЦИОНИ СУД

ИЗВЕШТАЈ О НЕРЕШЕНИМ СТАРИМ ПРЕДМЕТИМА НА ДАН 31.12.2016.- ПРЕМА ДАТУМУ ИНИЦИЈАЛНОГ АКТА

Редни број	Материја		Нерешени предмети на дан 31.12.2016.	
	Класификација	Уписник	Укупно нерешено	Нерешени стари предмети према датуму иницијалног акта
1	02-Саобраћај	ПРЖ	801	21
		ПРЖМ	2	
2	04-Привреда	ПРЖ	182	17
		ПРЖМ		
3	05-Финансије и царине	ПРЖ	226	108
		ПРЖМ		
УКУПНО		ПРЖ	1.209	146
		ПРЖМ	2	0
		Укупно	1.211	146

Табела 11

АПЕЛАЦИОНИ СУДОВИ

ИЗВЕШТАЈ О НЕРЕШЕНИМ СТАРИМ ПРЕДМЕТИМА
НА ДАН 31.12.2016. ГОДИНЕ - ПРЕМА ДАТУМУ ИНИЦИЈАЛНОГ АКТА

Редни број	Материја	Број судија	УКУПНО У РАДУ (укупно нерешено на почетку + укупно примљено) на дан 31.12.2016.	ДУЖИНА ТРАЈАЊА НЕРЕШЕНИХ СТАРИХ ПРЕДМЕТА				% СТАРИХ ПРЕДМЕТА У ОДНОСУ НА УКУПНО У РАДУ	ПРОСЕЧНО СТАРИХ ПРЕДМЕТА ОСТАЛО У РАДУ ПО СУДИИ
				ОД 2 ДО 3	ОД 3 ДО 5	ОД 5 ДО 10	ПРЕКО 10		
1	Кж1	73	7.380	76	127	177	40	5,69	5,75
2	Кж2	73	5.367	5	5	7	2	0,35	0,26
3	Кжм1	17	401	0	1	0	0	0,25	0,06
4	Кжм2	23	209	0	0	0	0	0,00	0,00
5	Гж	83	27.801	1.277	2.040	2.042	668	21,68	72,61
6	Гж1	45	22.017	1.064	1.381	1.111	302	17,52	85,73
7	Гж2	69	3.107	21	30	6	0	1,83	0,83
УКУПНО ЗА ПРЕТЕЖНО СУДЕЋЕ МАТЕРИЈЕ		200	66.282	2.443	3.584	3.343	1.012	15,66	51,91
УКУПНО ЗА СВЕ МАТЕРИЈЕ		202	75.918	2.513	3.663	3.422	1.033	14,00	52,63

Табела 12

ВИШИ СУДОВИ

ИЗВЕШТАЈ О НЕРЕШЕНИМ СТАРИМ ПРЕДМЕТИМА
НА ДАН 31.12.2016. ГОДИНЕ - ПРЕМА ДАТУМУ ИНИЦИЈАЛНОГ АКТА

Редни број	Материја	Број судија	УКУПНО У РАДУ (укупно нерешено на почетку + укупно примљено) на дан 31.12.2016.	УКУПНО НЕРЕШЕНИХ СТАРИХ ПРЕДМЕТА на дан 31.12.2016.	ДУЖИНА ТРАЈАЊА СТАРИХ ПРЕДМЕТА				% СТАРИХ ПРЕДМЕТА У ОДНОСУ НА УКУПНО У РАДУ	ПРОСЕЧНО СТАРИХ ПРЕДМЕТА ОСТАЛО У РАДУ ПО СУДИИ
					ОД 2 ДО 3	ОД 3 ДО 5	ОД 5 ДО 10	ПРЕКО 10		
1	П	91	21.390	1.727	573	539	498	117	8,07	18,98
2	П1	82	1.973	284	98	133	50	3	14,39	3,46
3	П2	68	989	30	18	9	3		3,03	0,44
4	ГЖ	109	81.737	15.143	4.698	6.393	3.332	720	18,53	138,93
5	ГЖ 1	96	3.291	408	89	134	139	46	12,40	4,25
6	ГЖ2	72	1.182	25	11	11	3		2,12	0,35
7	К	92	4.783	1.025	268	408	300	49	21,43	11,14
8	КЖ1	57	7.545	255	68	132	55		3,38	4,47
9	КИМ	45	3.578	22	9	11	2		0,61	0,49
10	КМ	44	2.397	4	2	1	1		0,17	0,09
УКУПНО ЗА ПРЕТЕЖНО СУДЕЋЕ МАТЕРИЈЕ		278	128.865	18.923	5.834	7.771	4.383	935	14,68	68,07
УКУПНО ЗА СВЕ МАТЕРИЈЕ		310	186.561	20.122	6.409	8.207	4.515	956	10,79	64,91

Табела 13

Виши судови су у првостепеној кривичној материји у периоду од 2012. до 2016. године смањили број нерешених старих предмета за 651 предмет, а смањен је и број застарелих предмета: са 26 у 2015. на 6 у 2016. години, али је у првостепеној грађанској материји због смањења цензуса и измењене надлежности виших судова у првом степену дошло до повећања броја нерешених старих предмета за 899 предмета. Како виши судови имају надлежност и за одлучивање по правним лековима (другостепена надлежност), која се повећањем броја предмета рефлектује нарочито на Виши суд у Београду и Виши суд у Новом Саду, неопходно је предузети појединачне мере ради утврђивања оптерећености виших судова појединачно и преиспитати број судија у најоптерећенијим вишим судовима.



Графикон 21



Графикон 22

Структура нерешених старих предмета у свим основним судовима у Републици показује да је највећи број старих предмета у материји извршења, као и да у судећим материјама има 1.854 предмета који трају дуже од 10 година, рачунајући од дана подношења иницијалног акта.

Присутан је тренд смањења броја нерешених најстаријих предмета, али су председници судова у обавези да за решавање оваквих старих предмета предузму додатне посебне мере из Измењеног Јединственог програма решавања старих предмета, како би се њихово решавање убрзало.

У кривичној материји, у односу на 2012. годину, број нерешених старих предмета континуирано опада, и са 18.206 предмета смањен је на 7.604 предмета, а смањен је и број застарелих предмета са 703 у 2015, на 195 у 2016. години. У грађанској материји, упркос изузетном оптерећењу због енормно повећаног прилива хитних, односно приоритетних предмета, број старих предмета смањен је са 41.604 у 2012. години на 37.985 у 2016. години, чиме је заустављен трогодишњи раст броја нерешених старих предмета у овој материји, који је у 2015. години био чак 48.134 предмета.

ОСНОВНИ СУДОВИ

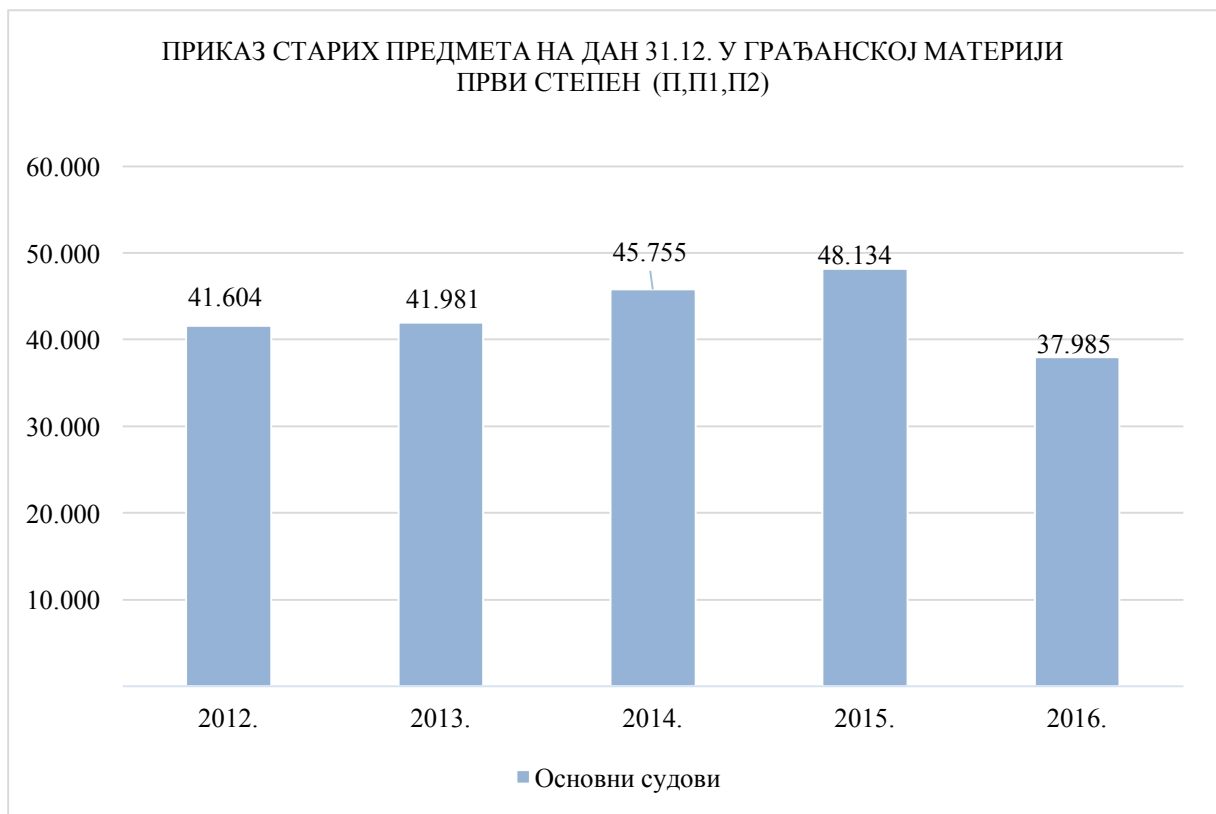
ИЗВЕШТАЈ О НЕРЕШЕНИМ СТАРИМ ПРЕДМЕТИМА НА ДАН 31.12.2016. ГОДИНЕ - ПРЕМА ДАТУМУ ИНИЦИЈАЛНОГ АКТА

Редни број	Материја	Број судија	УКУПНО У РАДУ (укупно нерешено на почетку + укупно примљено) 31.12.2016.	УКУПНО НЕРЕШЕНИХ СТАРИХ ПРЕДМЕТА на дан 31.12.2016.	ДУЖИНА ТРАЈАЊА НЕРЕШЕНИХ СТАРИХ ПРЕДМЕТА				% СТАРИХ ПРЕДМЕТА У ОДНОСУ НА УКУПНО У РАДУ	ПРОСЕЧНО СТАРИХ ПРЕДМЕТА ОСТАЛО У РАДУ ПО СУДИИ
					ОД 2 ДО 3	ОД 3 ДО 5	ОД 5 ДО 10	ПРЕКО 10		
1	П	558	336.162	28.814	10.087	11.089	6.568	1.070	8,57	51,64
2	П1	293	70.055	8.469	3.582	2.466	2.122	299	12,09	28,90
3	П2	268	53.611	702	470	195	35	1	1,31	2,62
4	К	292	74.460	7.604	2.302	3.415	1.403	484	10,21	26,04
УКУПНО ОД 1-4		967	534.288	45.589	16.441	17.165	10.128	1.854	8,53	47,14
5	Ив	197	1.528.649	661.644	17.172	103.844	428.929	111.692	43,28	3.358,60
6	И	189	315.982	104.257	31.452	40.495	26.162	6.148	32,99	551,62
УКУПНО ОД 5-6		205	1.844.631	765.901	48.624	144.339	455.091	117.840	41,52	3.736,10
СВА ИЗВРШЕЊА		457	2.108.922	782.835	59.973	149.437	455.504	117.914	37,12	1.712,99
УКУПНО ЗА СВЕ МАТЕРИЈЕ		1.255	3.080.183	836.513	79.793	169.324	467.192	120.183	27,16	666,54

Табела 14



Графикон 23



Графикон 24

Привредни судови су у периоду од 2012. до 2016. године имали повећање броја нерешених старих предмета и то од 2012. до 2014. године. У 2015. години је први пут исказан тренд смањења броја нерешених старих предмета, да би у односу на 2015. годину број нерешених старих предмета био смањен са 36.455 предмета на 27.973, с тим што у привредним судовима и даље има старих нерешених предмета у којима поступак траје дуже од 10 година (у 2012. било их је 214, а сада их је 198). Због значаја предмета у овој посебној врсти спорова, неопходно је преиспитати организацију ових судова, број судија у њима, надлежност за одлучивање пред овом посебном врстом судова, као и појединачне мере од стране председника судова за смањење броја нерешених старих предмета.

ПРИВРЕДНИ СУДОВИ

ИЗВЕШТАЈ О НЕРЕШЕНИМ СТАРИМ ПРЕДМЕТИМА НА ДАН 31.12.2016. ГОДИНЕ - ПРЕМА ДАТУМУ ИНИЦИЈАЛНОГ АКТА

Редни број	Материја	Број судија	УКУПНО У РАДУ (укупно нерешено на почетку + укупно)	УКУПНО НЕРЕШЕНИХ СТАРИХ ПРЕДМЕТА на дан 31.12.2016	ДУЖИНА ТРАЈАЊА НЕРЕШЕНИХ СТАРИХ ПРЕДМЕТА				% СТАРИХ ПРЕДМЕТА У ОДНОСУ НА УКУПНО У РАДУ	ПРОСЕЧНО СТАРИХ ПРЕДМЕТА ПО СУДИЈИ
					2 ДО 3	3 ДО 5	5 ДО 10	ПРЕКО 10		
1	Привредни преступи	35	15.772	351	236	95	19	1	2,23	10,03
2	Стечај (Ст)	61	3.024	1.294	179	282	772	61	42,72	21,21
3	Извршење	65	98.414	24.303	6.399	11.192	6.694	18	24,69	373,89
4	Платни налог	50	622	0	0	0	0	0	0,00	0,00
5	Парница	100	26.281	1.972	708	704	449	111	7,50	19,72
6	Ванпарнични	81	5.833	53	20	25	1	7	0,91	0,65
7	Разумни рок	63	4.305	0	0	0	0	0	0,00	0,00
УКУПНО ОД 1-7		156	154.251	27.973	7.542	12.298	7.935	198	18,13	179,31

Табела 15



Графикон 25

Смањење броја старих предмета у привредним судовима одразило се на повећање броја старих предмета у Привредном апелационом суду који одлучује о жалбама на

првостепене пресуде које су донели привредни судови у старим предметима (повећан је тренд решавања старих предмета у првом степену).



Графикон 25а

У прекршајним судовима у периоду од 2012. до 2016. године, због увођења прекршајних налога у систем, по новом Закону о прекршајима од 2014. године бележи се константно повећање прилива и броја нерешених предмета у овим судовима, па и нерешених старих предмета. Приметан је повећан број предмета решених обуставом због застарелости - 97.332 од укупно решених 786.261 предмет.

**ПРЕКРШАЈНИ СУДОВИ
ИЗВЕШТАЈ О НЕРЕШЕНИМ СТАРИМ ПРЕДМЕТИМА НА ДАН 31.12.2016.- ПРЕМА ДАТУМУ
ИНИЦИЈАЛНОГ АКТА**

Редни број	Материја Класификација	Нерешени предмети на дан 31.12.2016.		
		Уписник	Укупно нерешено	Нерешени стари предмети према датуму иницијалног акта
1	04-Привреда	ПР	53.710	259
		ПРМ	276	57
2	05-Финансије и царине	ПР	32.341	9.300
		ПРМ	14	
3	08-Здравствена и социјална заштита, здравствено осигурање и заштита животне средине	ПР	4.465	20
		ПРМ	3	
	УКУПНО	ПР	90.516	9.579
		ПРМ	293	57
		Укупно	90.809	9.636

Табела 16

XI ПОСЕБНЕ ВРСТЕ СПОРОВА

Заштита права на суђење у разумном року

Преласком надлежности за заштиту права на суђење у разумном року са Уставног суда на судове опште и посебне надлежности по Закону о изменама и допунама Закона о уређењу судова и доношењем новог Закона о заштити права на суђење у разумном року, дошло је до подношења великог броја захтева за заштиту овог права, односно приговора за убрзање поступака и тужби за правично задовољење досуђивањем неимовинске штете и тужби за накнаду имовинске штете пред свим судовима у Републици. Тренд великог броја нових предмета из 2015. године наставио се и у 2016. години, тако да је у свим судовима у Републици било у раду 35.815 предмета, решено је 30.966 предмета, а број нерешених предмета са 9.961 на почетку извештајног периода смањен је на 4.849 предмета на крају године.

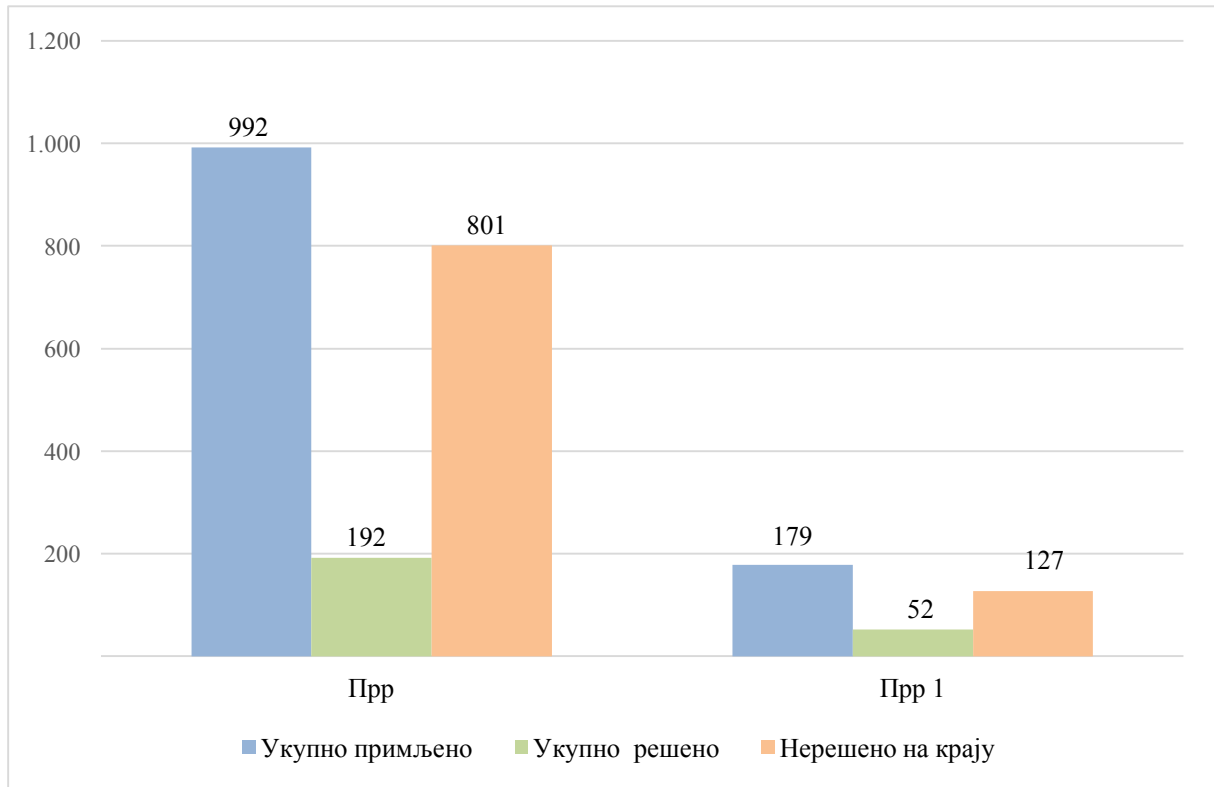
ЗАШТИТА ПРАВА НА СУЂЕЊЕ У РАЗУМНОМ РОКУ							
УКУПНО ЗА СВЕ СУДОВЕ					Период	01.01. - 31.12.2016.	
Редни број	Суд	Број судија у материји	Нерешено на почетку	Укупно примљено	Укупно у раду	Укупно решено	Нерешено на крају извештајног периода
1	Врховни касациони суд	30	1.297	3.465	4.762	3.991	771
2	Апелациони судови	121	1.254	934	2.188	1.837	351
3	Виши судови	123	4.632	3.198	7.830	6.972	858
4	Основни судови	236	1	12.364	12.365	9.811	2.554
УКУПНО 1-4		510	7.184	19.961	27.145	22.611	4.534
5	Управни суд	1		225	225	210	15
6	Привредни апелациони суд	30	2.766	1.114	3.880	3.744	136
7	Привредни судови	63		4.305	4.305	4.150	155
8	Прекршајни апелациони суд	4	11	69	80	78	2
9	Прекршајни судови	44		180	180	173	7
УКУПНО 5-9		142	2.777	5.893	8.670	8.355	315
УКУПНО 1-9		652	9.961	25.854	35.815	30.966	4.849

Табела 17

На основу одлука председника судова којима су усвојени приговори за убрзање поступака и утврђена повреда права на суђење у разумном року пред основним судовима у Републици примљено је 992 предмета у којима странке захтевају правично задовољење за нематеријалну штету од 300 до 3.000 €. Велики број тужби у овим споровима мале вредности примљен је у другој половини 2016. тако да прилив није савладан.

У 2016. години примљено је и 179 тужби за накнаду материјалне штете за повреду права на суђење у разумном року (највећи број у основним судовима, и неколико у вишим судовима, с обзиром на вредност предмета спора).

Како се ради о хитним предметима, а имајући у виду оптерећеност основних судова, неопходно је предузети поједичне мере и повећати број судија који у основним судовима поступа у овим предметима, јер, према подацима за 2016. годину, само 236 судија основних судова одлучује о предметима по Закону о заштити права на суђење у разумном року.



Графикон 26

Заштита узбуњивача

У односу на 2015. годину, када је примљен 71 предмет у вези заштите узбуњивача по Закону о заштити узбуњивача, у 2016. години примљено је у свим судовима у Републици 295 предмета. Повећан је број примљених предлога за одређивање привремених мера по овом закону, са 16 на 36. По привременим мерама судови одлучују благовремено, у законом прописаном року, тако да је на крају извештајног периода остало три нерешена предлога за одређивање привремених мера. На крају 2016. године остало је укупно 80 нерешених предмета ове врсте.

Виши судови су у 2016. години примили највећи број ових предмета (тужби из члана 26 закона), иако се очекивало да већи број ових предмета приме основни судови у вези са предметима и споровима из радних односа (примљено само 14).

ИЗВЕШТАЈ О ПРЕДМЕТИМА У ВЕЗИ СА ЗАШТИТОМ УЗБУЊИВАЧА ЗА ПЕРИОД ОД 01.01.2016. ДО 31.12.2016.

Редни број	Назив суда	Материја	Нерешено на почетку	Укупно примљено	Укупно у раду	Укупно решено	Нерешено на крају
1	Врховни касациони суд	Рев-уз					
		Рев2-уз		5	5	1	4
1	Апелациони судови	Гж-уз		45	45	40	5
		Гж1-уз	4	37	41	40	1
2	Виши судови	П-уз	17	149	166	106	60
		Ппр-уз	4	36	40	37	3
3	Основни судови	П1-уз	1	14	15	9	6
4	Управни суд	У-уз		5	5	5	
5	Прекршајни апелациони суд	Пж-уз		1	1	1	
6	Прекршајни судови	Пр-уз		3	3	2	1
	УКУПНО ЗА СВЕ СУДОВЕ:		26	295	321	241	80

Табела 18

XII ПРИМЕНА НОВОГ ЗАКОНА О ИЗВРШЕЊУ И ОБЕЗБЕЂЕЊУ

Спроводећи системске мере из посебног програма за решавање старих предмета извршења, Република Србија је доношењем новог Закона о извршењу и обезбеђењу омогућила свеобухватно решавање старих предмета у материји извршења, јер су предмети из ове области онемогућавали нормално функционисање судске власти.

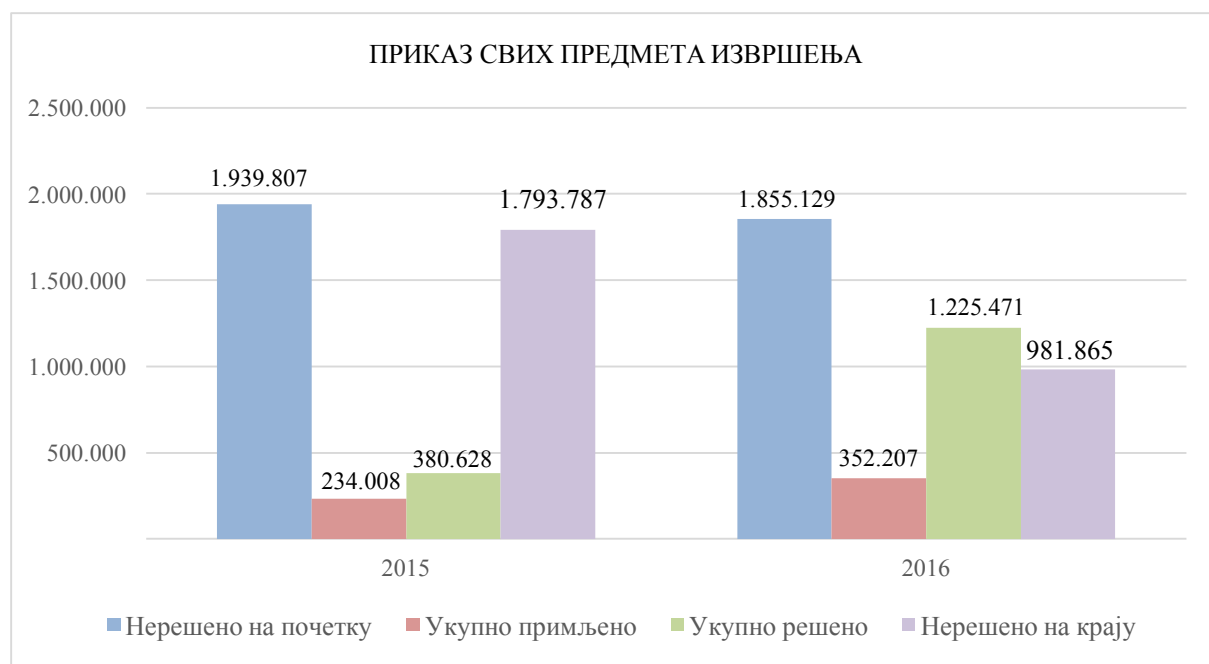
Врховни касациони суд, Министарство правде и Високи савет судства заједнички су израдили и усвојили Упутство за спровођење новог Закона о извршењу и обезбеђењу које садржи мере којима се одређује надлежност суда и јавних извршитеља у поступцима извршења и обезбеђења и прописују обавезе извршних поверилаца, суда, Коморе извршитеља и јавних извршитеља у извршним предметима у којима долази до промене надлежности на основу овог новог Закона, санкционише пропуштање обавезног поступања извршних поверилаца и поступање у појединим предметима извршења на основу новог Закона, као и на предмете који су у току.

Спровођење овог Упутства у основним судовима подржала је Европска унија кроз свој пројекат из предприсупних фондова, „Унапређење ефикасности правосуђа“.

Применом наведених мера и уз ову подршку, остварени су изузетни резултати и број извршних предмета само у 2016. години смањен за - 811.4322 предмета.

	Нерешено на почетку	Укупно примљено	Укупно решено	Нерешено на крају
2015	1.939.807	234.008	380.628	1.793.787
2016	1.855.129	352.207	1.225.471	981.865

Табела 19



Графикон 27

2016. година	Материја	Нерешено на почетку	Укупно примљено	Укупно решено	Нерешено на крају
Укупно за све Основне судове	И	239.939	76.043	134.445	181.537
	Ив	1.500.044	28.605	835.847	692.802
	Укупно (И+Ив)	1.739.983	104.648	970.292	874.339
Укупно за све Привредне судове	И	9.209	3.824	5.673	7.360
	Ив	42.787	13.178	28.047	27.918
	Укупно (И+Ив)	51.996	17.002	33.720	35.278
УКУПНО (ОСНОВНИ + ПРИВРЕДНИ)	И	249.148	79.867	140.118	188.897
	Ив	1.542.831	41.783	863.894	720.720
	Укупно	1.791.979	121.650	1.004.012	909.617

Табела 20

Упоредни показатељи структуре старих извршних предмета (И, Ив и „остало“) указује да је укупан број извршних старих предмета смањен са 1.566.579 у 2012. години, на 765.901 у 2016. години. Међутим, укупан број нерешених предмета извршења (909.617 предмета на крају 2016) и нерешених старих предмета извршења (765.901 на крају 2016), указује на неопходност примене свих системских и појединачних мера одређених Измењеним Јединственим програмом решавања старих предмета да би се решили сви нерешени стари извршни предмети, а пре свих они у којима поступак траје преко пет (455.091 предмет), односно преко 10 година (117.840 предмета), јер се ови предмети не могу решити у редовним судским поступцима.

Овакав број нерешених старих извршних предмета и њихова старосна структура указује на неопходност предузимања ванредних системских мера и подршке судском систему извршења, с обзиром на то да судски поступак извршења нема исту логистичку и другу подршку као онај који користе јавни извршитељи (евиденције, регистри, приступ базама података других државних органа и институција...). Да би се судски систем извршења унапредио, морала би се извршити и анализа трошкова решавања старих предмета појединачно и упоредити са висином потраживања чија се принудна наплата тражи у судском извршном поступку, на основу које би се могло предложити новелирање ЗИО и обустава поступака извршења за багателне износе потраживања (100,00 РСД – 500,00 РСД), нарочито ако су повериоци у овим предметима јавна предузећа која контролише држава, правна лица чији је оснивач држава или Република Србија.

Основни судови

СТРУКТУРА СТАРИХ ИЗВРШНИХ ПРЕДМЕТА ПРЕМА ДАТУМУ ИНИЦИЈАЛНОГ АКТА

Година	Материја	Укупан бр. старих нерешених предмета	ДУЖИНА ТРАЈАЊА НЕРЕШЕНИХ СТАРИХ ПРЕДМЕТА			
			ОД 2 ДО 3	ОД 3 ДО 5	ОД 5 ДО 10	ПРЕКО 10
2012	И	124.488	34.462	44.312	36.013	9.701
	Ив	1.442.091	375.378	400.205	490.168	176.340
	УКУПНО:	1.566.579	409.840	444.517	526.181	186.041
2013	И	105.966	24.549	36.408	34.553	10.456
	Ив	1.509.864	274.377	550.596	551.111	133.780
	УКУПНО:	1.615.830	298.926	587.004	585.664	144.236
2014	И	115.555	31.333	33.614	40.009	10.599
	Ив	1.547.764	217.535	455.952	650.371	223.906
	УКУПНО:	1.663.319	248.868	489.566	690.380	234.505
2015	И	124.246	36.518	37.899	40.298	9.531
	Ив	1.450.609	24.126	331.134	811.610	283.739
	УКУПНО:	1.574.855	60.644	369.033	851.908	293.270
2016	И	104.257	31.452	40.495	26.162	6.148
	Ив	661.644	17.172	103.844	428.929	111.692
	УКУПНО:	765.901	48.624	144.339	455.091	117.840

Табела 21

Привредни судови

СТРУКТУРА СТАРИХ ИЗВРШНИХ ПРЕДМЕТА ПРЕМА ДАТУМУ ИНИЦИЈАЛНОГ АКТА

Година	Материја	Укупан бр. старих нерешених предмета	ДУЖИНА ТРАЈАЊА НЕРЕШЕНИХ СТАРИХ ПРЕДМЕТА			
			ОД 2 ДО 3	ОД 3 ДО 5	ОД 5 ДО 10	ПРЕКО 10
2012	Сва извршења	22.771	21.942	714	107	8
2013		29.872	13.685	15.996	183	8
2014		31.804	10.052	21.341	401	10
2015		32.180	7.936	16.273	7.951	20
2016		24.303	6.399	11.192	6.694	18

Табела 22

ХИИ КВАЛИТЕТ

Однос између броја укупно решених предмета, броја ожалбених предмета у односу на број укинутих одлука, исказаних и укупно и кроз мериторне одлуке указује на број предмета који су у инстанционом поступку по правном леку враћени нижестепеном суду на поновни поступак.

Неопходно је пратити трендове у погледу броја укинутих одлука, јер они оптерећују рад судова, због чега стручним обукама и разматрањем спорних питања треба утицати на смањење броја укинутих одлука у предметима да се у предметима не би поново одлучивало, а смањење броја укинутих одлука омогућиће судијама да више времена посвете новопримљеним предметима. Смањење броја укинутих одлука утиче на повећање правне сигурности и поверења грађана у судство.

ПРИКАЗ КВАЛИТЕТА ОДЛУКА У 2016. ГОДИНИ

Редни број	Назив суда	Број судија	Укупно решено	Решено мериторном одлуком	Број разматраних жалби	Укупан број укинутих	% Укинутих одлука у односу на укупно решено	% Укинутих одлука у односу на мериторне	% Разматраних жалби у односу на укупно решено	% Разматраних жалби у односу на мериторно	% Укинутих одлука у односу на бр. разматраних
1	Апелациони судови	202	61.191	56.003	4.291	381	0,62	0,68	7,01	7,66	8,88
2	Виши судови	310	125.132	94.762	10.347	1.628	1,30	1,72	8,27	10,92	15,73
3	Основни судови	1.255	1.815.045	1.469.985	92.005	13.899	0,77	0,95	5,07	6,26	15,11
4	Управни суд	38	19.274	18.845	337	24	0,12	0,13	1,75	1,79	7,12
5	Привредни апелациони суд	30	12.805	11.739	1.744	39	0,30	0,33	13,62	14,86	2,24
6	Привредни судови	156	95.152	47.293	7.487	1.310	1,38	2,77	7,87	15,83	17,50
7	Прекршајни апелациони суд	61	26.604	22.720	36	14	0,05	0,06	0,14	0,16	38,89
8	Прекршајни судови	485	786.261	582.884	23.564	4.181	0,53	0,72	3,00	4,04	17,74
УКУПНО:		2.569	2.941.464	2.304.231	139.811	21.476	0,73	0,93	4,75	6,07	15,36

Табела 23

ПРОЦЕНАТ УКИНУТИХ ОДЛУКА

Редни број	Назив суда	Број судија	Број разматраних жалби	Укупан број укинутих	% Укинутих одлука у односу на бр. разматраних жалби
1	Апелациони судови	202	4.291	381	8,88
2	Виши судови	310	10.347	1.628	15,73
3	Основни судови	1.255	92.005	13.899	15,11
4	Управни суд	38	337	24	7,12
5	Привредни апелациони суд	30	1.744	39	2,24
6	Привредни судови	156	7.487	1.310	17,50
7	Прекршајни апелациони суд	61	36	14	38,89
8	Прекршајни судови	485	23.564	4.181	17,74
УКУПНО:		2.569	139.811	21.476	15,36

Табела 24

* Подаци су приказани у складу са Судским пословником

** Код Виших судова је приказан податак за све материје (I, II степен)

XIV ДУЖИНА ТРАЈАЊА СУДСКОГ ПОСТУПКА У ИНСТАНЦИ

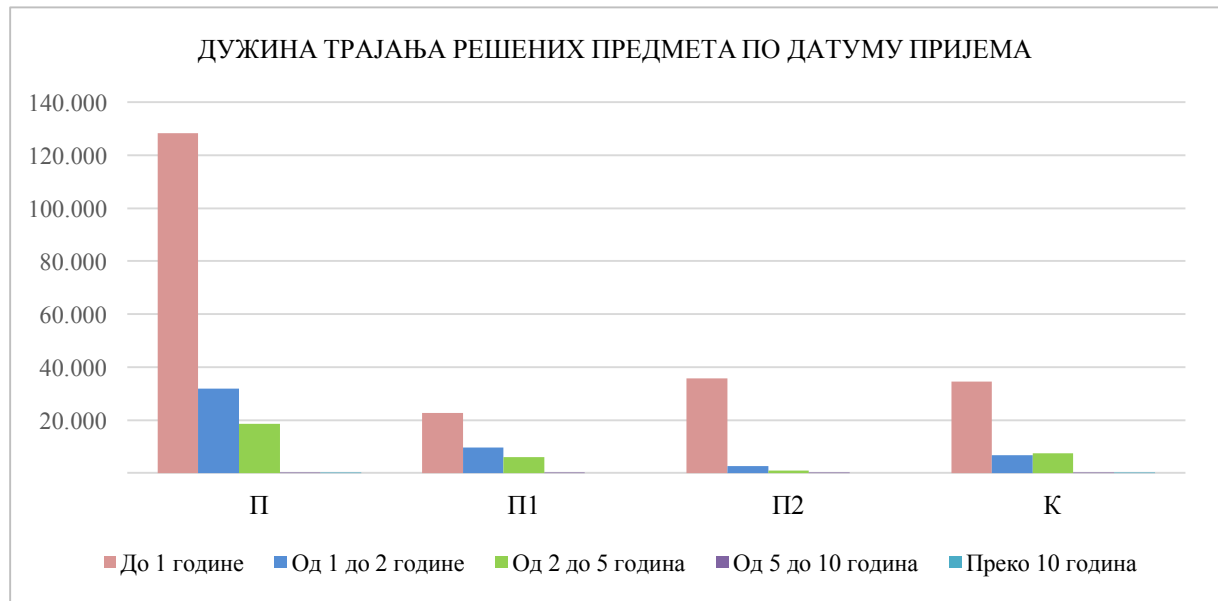
На оцену квалитета рада судова утиче и дужина трајања решених предмета у претежно судећим материјама.

Наведени индикатори указују да се у свим судећим материјама највећи број предмета реши у року до једне године, а да се потом број решених предмета смањује.

ДУЖИНА ТРАЈАЊА РЕШЕНИХ ПРЕДМЕТА ЗА ПРЕТЕЖНО СУДЕЋЕ МАТЕРИЈЕ

Редни број	Суд	Укупан број решених предмета	ТРАЈАЊЕ ПОСТУПКА				
			До 1 године	Од 1 до 2 године	Од 2 до 5 година	Од 5 до 10 година	Преко 10 година
1	Апелациони судови	52.325	48.544	1.641	2.140		
2	Виши судови	75.607	67.673	6.688	1.082	149	15
3	Основни судови	296.749	215.427	49.297	31.944	75	6
4	Управни суд	19.274	8.647	5.881	4.746		
5	Привредни апелациони суд	12.805	9.644	2.881	280		
6	Привредни судови	62.623	41.178	5.457	8.260	7.721	7
7	Прекршајни апелациони суд	26.603	24.361	1.787	436	19	
8	Прекршајни судови	786.259	219.390	200.653	173.713	192.503	
УКУПНО:		1.332.245	634.864	274.285	222.601	200.467	28

Табела 25



Графикон 28

ОСНОВНИ СУДОВИ

ДУЖИНА ТРАЈАЊА РЕШЕНИХ ПРЕДМЕТА ЗА ПРЕТЕЖНО СУДЕЋЕ МАТЕРИЈЕ

Редни број	Врста материје	Укупан број решених предмета	ТРАЈАЊЕ ПОСТУПКА				
			До 1 године	Од 1 до 2 године	Од 2 до 5 година	Од 5 до 10 година	Преко 10 година
1	П	174.583	125.291	31.066	18.175	45	6
2	П1	37.467	22.208	9.424	5.822	13	
3	П2	38.563	35.093	2.561	907	2	
4	К	46.136	32.835	6.246	7.040	15	
Укупно 1-4		296.749	215.427	49.297	31.944	75	6

ВИШИ СУДОВИ

ДУЖИНА ТРАЈАЊА РЕШЕНИХ ПРЕДМЕТА ЗА ПРЕТЕЖНО СУДЕЋЕ МАТЕРИЈЕ

Редни број	Врста материје	Укупан број решених предмета	ТРАЈАЊЕ ПОСТУПКА				
			До 1 године	Од 1 до 2 године	Од 2 до 5 година	Од 5 до 10 година	Преко 10 година
1	П	4.318	3.116	724	391	81	6
2	П1	842	509	211	122		
3	П2	677	589	57	30	1	
4	К	2.575	1.715	410	374	67	9
Укупно 1-4		8.412	5.929	1.402	917	149	15

УКУПНО ОСНОВНИ + ВИШИ

ДУЖИНА ТРАЈАЊА РЕШЕНИХ ПРЕДМЕТА ЗА ПРЕТЕЖНО СУДЕЋЕ МАТЕРИЈЕ

Редни број	Врста материје	Укупан број решених предмета	ТРАЈАЊЕ ПОСТУПКА				
			До 1 године	Од 1 до 2 године	Од 2 до 5 година	Од 5 до 10 година	Преко 10 година
1	П	178.901	128.407	31.790	18.566	126	12
2	П1	38.309	22.717	9.635	5.944	13	
3	П2	39.240	35.682	2.618	937	3	
4	К	48.711	34.550	6.656	7.414	82	9
Укупно 1-4		305.161	221.356	50.699	32.861	224	21

Табела 26

XV ПОКАЗАТЕЉ УСПЕШНОСТИ ПРЕМА СЕПЕЖ-у (С Е Р Е Ј)

Према методологији статистичког извештавања Европске комисије за ефикасност у правосуђу Савета Европе – СЕРЕЈ (Commission Européen pour l’Efficacité de la Justice), јединственој за све земље чланице и све делове правосудног система (судове, тужилаштва, затворе) утврђен је одређен број индикатора као показатеља успешности система, односно његових делова. Основни показатељи учинка ове методологије прихваћени су у домаћем нормативном оквиру и пракси, приказани су и раније у овом извештају: број нерешених предмета на почетку извештајног периода, број примљених предмета током извештајног периода, број решених предмета током извештајног периода и број нерешених предмета на крају извештајног периода.

Поред ових, важни индикатори учинка на основу којих се правосудни системи држава-чланица Савета Европе пореде на сваке две године су време потребно за решавање предмета (у данима) и савладавање прилива.

Просечно време трајања поступка рачуна се на **годишњем нивоу**, а утврђује се на основу следеће формуле:

$$\text{Просечно време трајања} = \frac{\text{број нерешених предмета на крају}}{\text{број решених предмета у току године}} \times 365$$

Просечна дужина судског поступка у Србији за период 2012-2016. година приказана је у следећој табели:

Време потребно за решавање предмета у данима

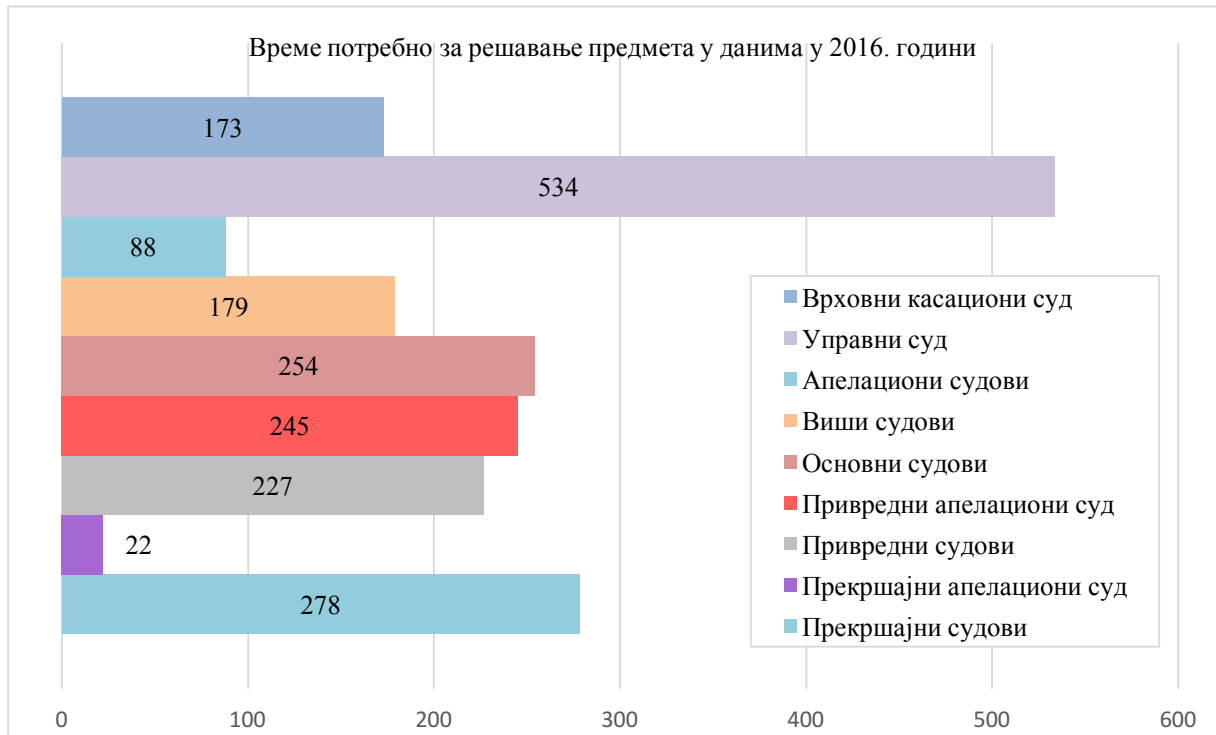
	2012	2013	2014	2015	2016
Број нерешених предмета на крају	3.158.400	2.874.782	2.849.360	2.886.619	2.043.925
Број решених предмета	2.156.958	2.084.768	1.793.212	2.087.332	2.953.921
Време потребно за решавање предмета	534	503	580	505	253

Табела 27

Подаци о просечној дужини трајања поступка по врсти суда у 2016. години приказани су у наредној табели и графикону:

Врста суда	Савладавање прилива	Време потребно за решавање предмета у данима
Прекршајни судови	98,32	278
Прекршајни апелациони суд	99,80	22
Привредни судови	109,95	227
Привредни апелациони суд	109,71	245
Основни судови	191,09	254
Виши судови	87,52	179
Апелациони судови	102,05	88
Управни суд	89,45	534
Врховни касациони суд	95,48	173
УКУПНО	139,87	253

Табела бр. 28



Графикон бр.29

Други важан показатељ учинка, савладавање прилива, израчунава се такође на годишњем нивоу према следећој формули:

$$\text{Савладавање прилива} = \frac{\text{број решених предмета у години}}{\text{број примљених предмета у години}} \times 100$$

Овај индикатор саставни је део статистичких извештаја судова у Србији, а у одељку III овог Извештаја о томе је било више речи.

У наредној табели упоредно (на две године као за извештавање за СЕРЕЈ) су приказани показатељи савладавање прилива и време потребно за решавање предмета за све врсте судова у Републици.

Врста суда	Савладавање прилива	Време потребно за решавање предмета	Савладавање прилива	Време потребно за решавање предмета	Савладавање прилива	Време потребно за решавање предмета
	2012.		2014.		2016.	
	%	у данима	%	у данима	%	у данима
Врховни касациони суд	105,65	98	80,73	176	95,48	173
Управни суд	80,64	496	103,74	439	89,45	534
Апелациони судови	99,39	116	109,02	111	102,05	88
Виши судови	105,92	134	96,6	121	87,52	179
Основни судови	111,44	810	110,29	901	191,09	254
Привредни апелациони суд	105,55	190	103,9	210	109,71	245
Привредни судови	120,01	207	100,64	337	109,95	227
Прекршајни апелациони суд	98,24	13	96,06	25	99,80	22
Прекршајни судови	107,72	257	92,67	290	98,32	278
УКУПНО	109,53	534	102,34	580	139,87	253

Табела бр. 29

ЗАКЉУЧЦИ

1.

Годишњи извештај о раду свих судова у Републици Србији за 2016. годину указује на изузетне резултате судова који су решили **2.953.921** предмет из судеће и извршне материје, као и још **1.829.054** предмета овере потписа, рукописа и преписа и других предмета у којима је поступано по захтевима грађана – који се не исказују у званичним статистикама (будући да нису из судеће материје, односно из материје извршења).

Ове импозантне резултате остварило је 2.569 судија који су ефективно поступали и 10.563 судског особља - запосленог у судовима, у својству државних службеника и намештеника.

Системске законодавне мере, мере и обавезе из стратешких документа Врховног касационог суда, посебно у извршној материји, уз подршку Европске уније кроз пројекат из предприсупних фондова "Унапређење ефикасности правосуђа", омогућиле су смањење броја извршних предмета у 2016. години у односу на 2015. годину – за 811.322 извршна предмета. Тако је после низа година у којима је број извршних предмета повећаван, дошло до смањења броја нерешених старих предмета у овој материји, јер ово оптерећење судова није могло бити отклоњено увођењем новог система извршења преко јавних извршитеља.

Број старих предмета у Републици, у односу на 2012. годину, смањен је у свим материјама за – 814.101, а не рачунајући предмете извршења за - 14.955.

2.

Упоредни подаци о примљеним предметима у свим судовима у Републици Србији (прилив нових предмета) указује на знатно повећање прилива у 2015. и 2016. години. Очекивани прилив према показатељима у периоду од 2012. до 2014. године био је, без предмета извршења, на нивоу од око 1.500.000 предмета годишње. Међутим, у 2015. години судови су примили 1.902.475 предмета, што је 415.840 више у односу на 2014. годину, то јест у односу на очекивања. У 2016. години прилив је поново био изнад очекиваног, па чак и изнад оног оствареног у 2015. години. Тако је у судски систем, током 2015. и 2016. године, ушло преко 850.000 предмета више од очекиваног годишњег прилива, што је утицало на остварење планираних циљева из стратешких докумената Врховног касационог суда за решавање старих предмета.

Посебну категорију предмета у повећаном приливу чине предмети Управног суда, због континуираног проширења надлежности новим законима (реституција – цивилна и конфесионална, заштита права из радних односа запослених у локалној самоуправи, изборни предмети...).

Савладавање прилива без предмета извршења испод 100% указује да судски систем са постојећим капацитетима није у стању да апсорбује повећани прилив предмета, што захтева системске мере за отклањање овог недостатка.

3.

Упоредни показатељи за период од 2012-2016. године указују на знатно смањење броја нерешених предмета у свим судовима у Републици Србији тако да је у односу на 2012. годину остало мање нерешених 1.100.000 предмета.

Године 2012. било је нерешених 3.158.400 предмета, а на крају 2016. године остало је нерешено - 2.043.925, заједно са предметима извршења.

Број нерешених предмета у претежним судећим материјама – без извршења – повећан је у 2016. години, што је последица повећаног броја примљених предмета у 2015. и 2016. години (преко 850.000 предмета) које судски систем није могао да апсорбује. Изостала је системска реакција на енормно повећани прилив нових предмета, а истовремено је смањен број судског особља и забрањено ново запошљавање.

4.

Однос примљених, решених и нерешених предмета по врсти суда на крају 2016. године указује на проблем оптерећености Врховног касационог суда, Управног суда, виших судова и прекршајних судова, будући да због повећаног прилива број нерешених предмета расте.

Управни суд због константног проширења надлежности новим прописима, који захтевају хитно и нарочито хитно поступање, посебно у време изборних процеса, не функционише ажурно, будући да се тренд повећања прилива и броја нерешених предмета наставља континуирано, па је неопходно предузети системске организационе мере за уређење надлежности овог суда (двостепеност, повећање броја судија, повећање броја судског особља и преиспитивање надлежности овог суда по досадашњим прописима.

5.

Изнео бих и неколико података везаних за застарелост кривичног гоњења, па је тако пред вишим судовима од укупно решених у 2014. години 6664 предмета застарело 29 предмета, у 2015. години од укупно решених 9.066 предмета застарело 27, а у 2016. години од укупно решених 14.322 предмета застарело 22 предмета. Што се тиче основних судова у 2014. години од укупно решених застарело је 726 предмета, у 2015. години застарело 827 предмета, а у 2016. години од укупно решених 46.136 кривичних предмета застарело 192 предмета.

Наведене чињенице по мом мишљењу, потврђују напред утврђену констатацију о добром раду судија, а посебно да број застарелих предмета није забрињавајући, јер је очигледно, као и ранијих година, да је највећи број предмета застарео у основним судовима, који суде за кривична дела где је забрањена блажа казна, па су и рокови застарелости краћи. Иначе, институт застарелости постоји у свим савременим правним системима.

Добар рад нашег судства, по мом мишљењу, утицао је да се драстично смањи број представки пред Европским судом за људска права, јер је примера ради у 2013. години било прихваћених 5.058 представки, а у 2016. години 1.336 представки наших грађана.

Не само то, него сам и сигуран да је тај добар рад допринео и отварању Поглавља 23 које се односи на правосуђе.

Дакле, с обзиром на изложено, закључак је да су судови, односно судије у извештајном периоду добро радиле и уложиле максималан напор како би се смањио број заосталих и нерешених предмета, посебно оних старих у околностима у којима су радили.

Од судија се очекује да уложе у наредном периоду максималан напор како би се смањио број заосталих нерешених предмета, јер повећање ажурности, ефикасан и квалитетан рад судова једино може повратити поверење грађана у рад судова.

Ово стога јер судије би, по природи и значају послова који врше, требало да буду кардинали државне администрације међутим, они су често њени незнани јунаци. Давно је речено да је судијска професија правничка аристократија, а што с друге стране обавезује судијске посленике да се према томе адекватно одреде.

С друге стране, да би се у потпуности остварио наш циљ, а то је независно, непристрасно и ефикасно правосуђе, на темељима поштовања и заштите људских права и слобода, неопходно је да томе допринесу саме судије, својом стручношћу, оспособљеношћу и посвећеношћу, јер како каже стара латинска пословица „Судија треба у себи да има две врсте соли: со памети, да не би био неразборит и со савести, да не би постао ђаво“.

Испуњењем наведених постулата бићемо у ситуацији не само да решимо старе предмете, већ и да спречимо њихово настајање и уз уједначену судску праксу подићи ћемо квалитет правде на ниво какав заслужују наши грађани, а што ће правосуђу повратити пољуљано поверење у јавности.

Нужно је нагласити да ефикасност не сме ићи на уштрб квалитета. Како би се то остварило, очекујем и да сви надлежни органи и институције који су одређени за носиоце мера утврђених Акционим планом за Поглавље 23, доследно спроведу све активности и да ћемо само заједничким радом постићи жељене резултате и тиме се приближити Европским стандардима у поштовању људских права и слобода и створити независно, ефикасно, непристрасно и одговорно судство. То ће уједно допринети јачању владавине права која је суштински предуслов за било какав миран и одржив развој друштва.

ПРЕДСЕДНИК
ВРХОВНОГ КАСАЦИОНОГ СУДА
Драгомир Милојевић

ПРИЛОГ

ОЗНАКЕ УПИСНИКА

Уписници основних судова

К – ознака уписника за кривичне предмете
П, П1, П2,... – ознаке уписника предмета грађанске материје (парнични предмети, радни и породични спорови, итд.)
П1-Уз – ознака уписника за предмете радних спорова у вези са узбуњивањем
И – ознака уписника за предмете извршења на основу извршне исправе
Ив – ознака уписника за предмете извршења на основу веродостојне исправе
Р4п, Р4и, Р4к, Р4р и Р4в – ознака уписника за предмете у поступку заштите права на суђење у разумном року
Прр – ознака уписника за предмете по тужбама за накнаду неимовинске штете због повреде права на суђење у разумном року
Прр1 – ознака уписника за предмете по тужбама за накнаду имовинске штете због повреде права на суђење у разумном року

Уписници виших судова

К, К1, К2, К3 – ознака уписника за првостепене кривичне предмете
Км – ознака уписника за предмете према малолетницима
Кж, Кж1 – ознаке уписника за кривичне предмете по жалби („мала апелација“)
П, П1... – ознаке уписника за грађанске предмете парнице
П3 – ознака уписника за грађанске медијске предмете
П4 – ознака уписника за ауторске спорове
П-уз – ознака уписника за предмете по тужбама у вези са узбуњивањем
Прр-уз – ознака уписника за привремене мере пре покретања спора по тужби у вези са узбуњивањем
Гж, Гж1... – ознаке уписника за грађанске предмете по жалби („мала апелација“)

Уписници апелационих судова

Кж1 – ознака уписника кривичних предмета у којима се одлучује по жалби на првостепене пресуде
Кж2 – ознака уписника кривичних предмета у којима се одлучује по жалби на решења
Кж3 – ознака уписника кривичних предмета у којима се одлучује по жалби на другостепене пресуде
Кжм1 – ознака уписника кривичних предмета у којима се одлучује по жалби на првостепене мериторне одлуке у поступцима према малолетницима
Гж – ознака уписника грађанских предмета у којима се одлучује по жалбама изјављеним против одлука првостепених судова у парничним поступцима
Гж1 – ознака уписника грађанских предмета у којима се одлучује по жалбама изјављеним против одлука првостепених судова у радним споровима
Гж2 – ознака уписника грађанских предмета у којима се одлучује по жалбама изјављеним против одлука првостепених судова у породичним споровима
Гж-уз – ознака уписника грађанских предмета по жалбама на одлуке виших судова по тужбама за заштиту у вези са узбуњивањем

Гж1-уз – ознака уписника грађанских предмета по жалби у радним споровима у којима је истакнут навод да је у питању одмазда због узбуњивања

Уписници привредних судова

П, П1, П2, П3, П4, П5 – ознака уписника за парничне предмете приватизације, статусне спорове, банкарске спорове, грађевинске спорове, ауторске спорове, спорове индустријске својине, и др.

Пл – ознака уписника за платне налоге

Р – ознака уписника за разне грађанске предмете

Пк – ознака уписника за привредне преступе

Ст – ознака уписника за стечаје

Л – ознака уписника за ликвидације

И – ознака уписника за предмете извршења на основу извршне исправе

Ив – ознака уписника за предмете извршења на основу веродостојне исправе

Уписници прекршајних судова

Пр – ознака уписника за прекршаје

Прм – ознака уписника за малолетне учиниоце прекршаја

Ипр, Ипр1, Ипр2, Ипр3 – ознака уписника за извршење

Р4п-01, 02, 03 – ознаке уписника за предмете у поступку за заштиту права на суђење у разумном року

Уписници Прекршајног апелационог суда

Прж – ознака уписника за жалбе

Пржм – ознака уписника за жалбе у поступку према малолетницима

Уписници Привредног апелационог суда

Пкж – ознака уписника за другостепене предмете привредних преступа

Пж – ознака уписника за другостепене парничне предмете

Иж – ознака уписника за другостепене извршне предмете

Р – ознака уписника за предмете сукоба и делегације надлежности

Уписници Управног суда

У – ознака уписника за управне спорове

Уо – ознака уписника за одлагање извршења пре подношења тужбе

Уп – ознака уписника за понављање управно-судског поступка

Ui – ознака уписника за извршење пресуде Управног суда

Уж – ознака уписника за жалбе у изборним споровима

У-уз – ознака уписника за предмете у вези са заштитом узбуњивача

Уписници Врховног касационог суда

Кзз – ознака уписника за кривичне предмете поводом захтева за заштиту законитости

Рев, Рев1, Рев2, Прев, Древ, Рев-уз, Рев2-уз – ознаке за грађанске предмете поводом ревизије, директне ревизије, ревизије у вези са заштитом узбуњивача

Гзз, Гзз1, Пзз, Пзз1 – ознаке уписника за грађанске предмете поводом захтева за заштиту законитости

Гзп1, Гзп2, Пзп1, Пзп2 – ознаке уписника за грађанске предмете поводом захтева за преиспитивање правноснажне судске одлуке

Спп, Спп1 – ознаке уписника за грађанске предмете поводом спорног правног питања

Узп – ознака уписника за управне предмете поводом захтева за преиспитивање судске одлуке

Прзп – ознака уписника за управне предмете поводом захтева за преиспитивање правноснажних пресуда прекршајног суда

Узз – ознака уписника за управне предмете поводом захтева за заштиту законитости

Уж – ознака уписника за управне предмете поводом жалби

