



Република Србија
Врховни касациони суд

**ГОДИШЊИ ИЗВЕШТАЈ
О РАДУ СУДОВА У РЕПУБЛИЦИ СРБИЈИ
ЗА 2018. ГОДИНУ**

Београд, март 2019. године



**Република Србија
Врховни касациони суд**

**ГОДИШЊИ ИЗВЕШТАЈ
О РАДУ СУДОВА У РЕПУБЛИЦИ СРБИЈИ
ЗА 2018. ГОДИНУ**

Београд, март 2019. године

САДРЖАЈ

I	УВОД	1
II	ПРЕДМЕТИ РЕШЕНИ У 2018. ГОДИНИ	5
III	НОВИ ПРЕДМЕТИ ПРИМЉЕНИ У 2018. ГОДИНИ.....	8
IV	НЕРЕШЕНИ ПРЕДМЕТИ НА КРАЈУ 2018. ГОДИНЕ	12
V	ОДНОС ПРИМЉЕНИХ, РЕШЕНИХ И НЕРЕШЕНИХ ПРЕДМЕТА.....	15
VI	ИЗВЕШТАЈ О РАДУ ВРХОВНОГ КАСАЦИОНОГ СУДА.....	18
VII	СТАРИ ПРЕДМЕТИ.....	24
VIII	РЕШЕНИ СТАРИ ПРЕДМЕТИ.....	26
IX	СТРУКТУРА НЕРЕШЕНИХ СТАРИХ ПРЕДМЕТА У 2018. ГОДИНИ	27
X	СТРУКТУРА НЕРЕШЕНИХ СТАРИХ ПРЕМЕТА ПО ВРСТИ СУДА И СУДЕЋИМ МАТЕРИЈАМА	28
XI	ПОСЕБНЕ ВРСТЕ СПОРОВА	37
XII	ПРИМЕНА НОВОГ ЗАКОНА О ИЗВРШЕЊУ И ОБЕЗБЕЂЕЊУ	43
XIII	КВАЛИТЕТ	47
XIV	ДУЖИНА ТРАЈАЊА СУДСКОГ ПОСТУПКА У ИНСТАНЦИ.....	48
XV	ПОКАЗАТЕЉИ УСПЕШНОСТИ ПРЕМА СЕПЕЖ-у (С Е Р Е Ј).....	50
	ЗАКЉУЧЦИ	54
	ПРИЛОГ.....	58



Република Србија
ВРХОВНИ КАСАЦИОНИ СУД
Су I - 1 23/2019
18.02.2019. године
Београд

**ГОДИШЊИ ИЗВЕШТАЈ О РАДУ СВИХ СУДОВА
У РЕПУБЛИЦИ СРБИЈИ
ЗА 2018. ГОДИНУ**

Судови су самостални и независни државни органи који штите слободу и права грађана, законом утврђена права и интересе правних субјеката и обезбеђују уставност и законитост.

**I
УВОД**

Судска власт је јединствена, а судови су самостални и независни у свом раду и суде на основу Устава, закона и других општих аката, када је то предвиђено законом, општеприхваћених правила међународног права и потврђених међународних уговора.

Основна подела судова је на судове опште и посебне надлежности.

Судови опште надлежности су основни судови, виши судови, апелациони судови и Врховни касациони суд.

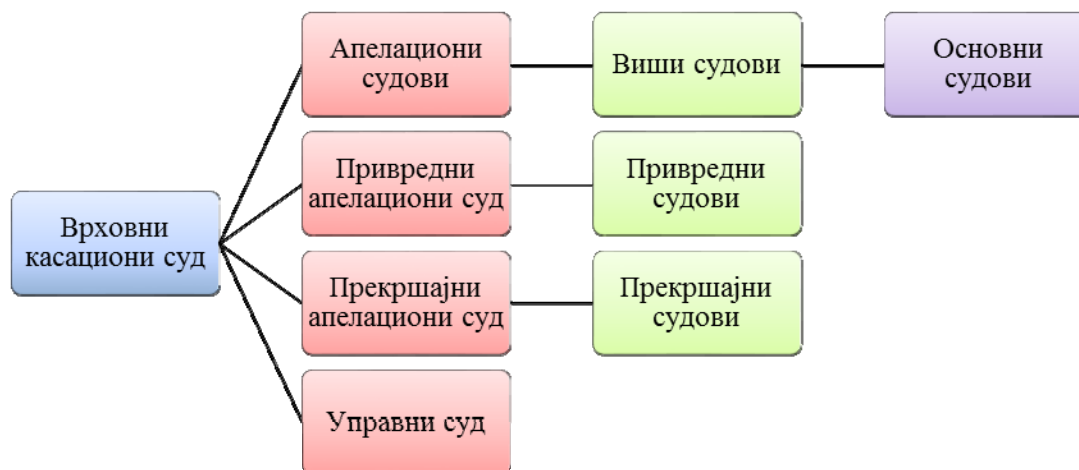
Судови посебне надлежности су привредни судови, Привредни апелациони суд, прекршајни судови, Прекршајни апелациони суд и Управни суд.

Врховни касациони суд је највиши суд у Републици Србији и он је непосредно виши суд за Привредни апелациони суд, Прекршајни апелациони суд, Управни суд и апелациони суд.

Поред Врховног, Привредни апелациони суд, Прекршајни апелациони суд и Управни суд су судови републичког ранга.

У Републици Србији од 1. јануара 2014. године постоји укупно 159 судова, од којих као првостепени поступају 66 основних судова, 25 виших, 16 привредних, 44 прекршајна суда и Управни суд. Виши судови поступају и као другостепени, а поред њих има и четири апелациона суда, Привредни апелациони и Прекршајни апелациони суд - као судови другог степена.

За територију АП Косово и Метохија, до доношења посебних прописа, радила су три суда: Прекршајни суд у Косовској Митровици, Виши суд у Косовској Митровици и Основни суд у Косовској Митровици.



Према подацима Високог савета судства на дан 31.12.2018. године, у свим судовима у Републици Србији, Одлуком ВСС било је одређено **2.999** судијских места, од ког броја је било попуњено **2.588**, а ефективно је у судовима поступало **2.418** судија.

БРОЈ СУДИЈА У СУДОВИМА НА ДАН 31.12.2018.

Суд	Број судија по одлуци Високог савета судства	Број попуњених места	Број судија из извештаја о раду суда за период 01.01. -31.12.2018.
Врховни касациони суд	46	41	34
Управни суд	51	48	36
Привредни апелациони суд	41	41	34
Прекршајни апелациони суд	65	62	54
Апелациони судови	240	216	200
Виши судови	399	356	308
Основни судови	1.438	1.206	1.140
Привредни судови	178	162	147
Прекршајни судови	541	456	465
УКУПНО:	2.999	2.588	2.418

Табела бр. 1

У 2018. години је, као и предходне године, у судском систему поново било непопуњено преко 400 судијских места (укупно 411) као последица забране избора нових судија коју је изрекао Уставни суд и усаглашавања прописа о избору судија.

УПОРЕДНИ ПРЕГЛЕД БРОЈА СУДИЈА ЗА ПЕРИОД 2017–2018.

Суд	Број судија по одлуци Високог савета судства		Број попуњених места		Број судија из извештаја о раду суда	
	2017.	2018.	2017.	2018.	2017.	2018.
Врховни касациони суд	41	46	39	41	35	34
Управни суд	51	51	40	48	39	36
Привредни апелациони суд	41	41	40	41	34	34
Прекршајни апелациони суд	65	65	58	62	58	54
Апелациони судови	237	240	228	216	203	200
Виши судови	368	399	328	356	317	308
Основни судови	1.473	1.438	1.267	1.206	1.260	1.140
Привредни судови	178	178	147	162	154	147
Прекршајни судови	536	541	479	456	486	465
УКУПНО:	2.990	2.999	2.626	2.588	2.586	2.418

Табела бр. 2

Просечна старост судија у Републици је **54** године. Функцију судије вршило је 740 мушкараца и 1848 жена. До 40 година било је 191 судија, до 50 година - 908, до 60 година - 1248 судија, а преко 60 година 458 судије.

Неповољну старосну структуру судија треба отклонити будућим системским решењима, редовним и благовременим попуњавањем упражњених судијских места, да би се обезбедио стручни и искуствени континуитет у обављању судијске функције.

У судском систему било је, према подацима Високог савета судства, ангажовано и **10.603** судског особља, просечне старости **44** године. Од тога је било: 1.644 судијских помоћника, 5.775 државних службеника и 3.184 намештеника.

Према Закону о буџету за 2018. годину сви судови се финансирају из буџета са **22.304.078.000,00** динара (у 2017. години то је био износ од 20.985.969.000,00 динара). За Врховни касациони суд је буџетом за 2017. годину било планирано 439.791.000,00 динара, а за 2018. годину **457.053.000,00** динара. У односу на целокупан буџет Републике Србије за 2018. годину од **1.179.248.230.000,00** динара, расходи за судове износе **1,89 %**, што је слично као 2017. године, када су расходи за судове били 1,86%.

Смањење броја запослених у судовима резултат је вишегодишње забране запошљавања, која је и даље на снази, и ускраћивања сагласности за попуњавање упражњених радних места по важећим систематизацијама, што додатно увећава обим послова која обављају запослени који су остали у систему.

ПРИКАЗ БРОЈА СУДИЈА У СУДОВИМА У РЕПУБЛИЦИ СРБИЈИ
КОЈЕ СУ ЕФЕКТИВНО ПОСТУПАЛЕ – ИЗ ИЗВЕШТАЈА О РАДУ СУДА

	2012.	2013.	2014.	2015.	2016.	2017.	2018.
УКУПАН БРОЈ СУДИЈА	2.380	2.652	2.595	2.522	2.569	2.586	2.418
БРОЈ СУДИЈА - БЕЗ СУДИЈА У ИЗВРШНОЈ МАТЕРИЈИ	2.165	2.365	2.331	2.256	2.299	2.301	2.135
БРОЈ СУДИЈА - У ИЗВРШНОЈ МАТЕРИЈИ	215	287	264	266	270	285	283

Табела бр. 3



Графикон бр. 1

II ПРЕДМЕТИ РЕШЕНИ У 2018. ГОДИНИ

Током 2018. године сви судови у Републици Србији решили су **2.298.870** предмета, а ефективно је поступало **2.418** судија.

У односу на 2017. годину укупно је решено **36.890** предмета мање, што је последица смањеног броја судија који су поступали у 2018. години.

Повећан број решених предмета у ранијем периоду био је резултат системских законских интервенција у извршном поступку и уједначавања судске праксе у репетитивним предметима (кроз решавање спорних правних питања од стране Врховног касационог суда и усаглашавања судија апелационих судова на заједничким састанцима).

У **2018.** години је укупан број решених предмета извршења смањен јер више нема изванредних системских интервенција на решавање ових предмета, али је, **не рачунајући предмете извршења, укупан број решених предмета - повећан са 1.932.366, на 2.077.174 што представља позитивну тенденцију, иако је у односу на 2017. годину у судском систему било још мање судија.**

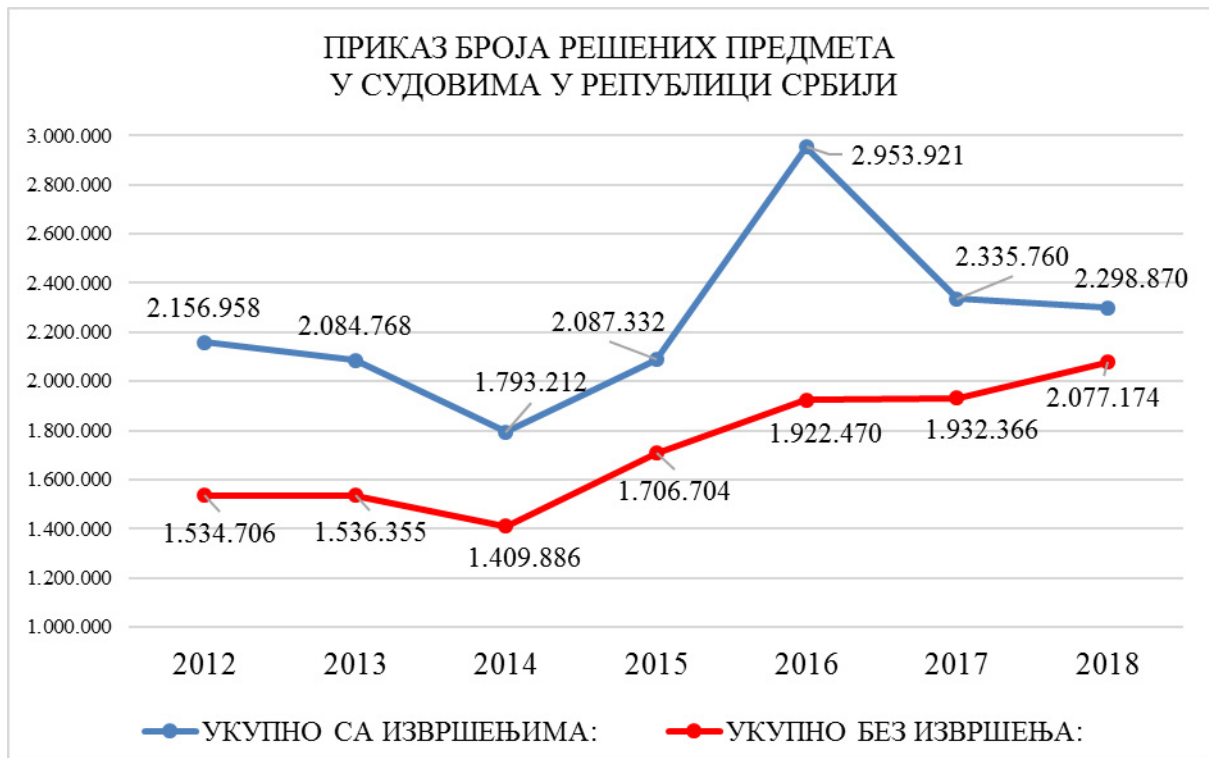
Табела приказује упоредни преглед кретања броја решених предмета у свим судовима у Републици Србији од 2012. до 2018. године са и без предмета извршења.

Из доњег графикана уочљив је тренд – константног повећања броја решених предмета у свим судовима у Републици, не рачунајући извршења, па је тако задње три године решавано годишње око 500.000 предмета више него 2012. године.

ПРИКАЗ БРОЈА РЕШЕНИХ ПРЕДМЕТА У СУДОВИМА У РЕПУБЛИЦИ СРБИЈИ

	2012.	2013.	2014.	2015.	2016.	2017.	2018.
УКУПНО НА НИВОУ СРБИЈЕ - СВИ ПРЕДМЕТИ	2.156.958	2.084.768	1.793.212	2.087.332	2.953.921	2.335.760	2.298.870
УКУПНО НА НИВОУ СРБИЈЕ - БЕЗ ИЗВРШЕЊА	1.534.706	1.536.355	1.409.886	1.706.704	1.922.470	1.932.366	2.077.174
Основни судови- И+ИВ	532.377	484.446	326.400	322.994	970.292	350.008	169.745
Привредни судови - сва извршења	89.875	63.967	56.926	57.634	61.159	53.386	51.951

Табела бр. 4

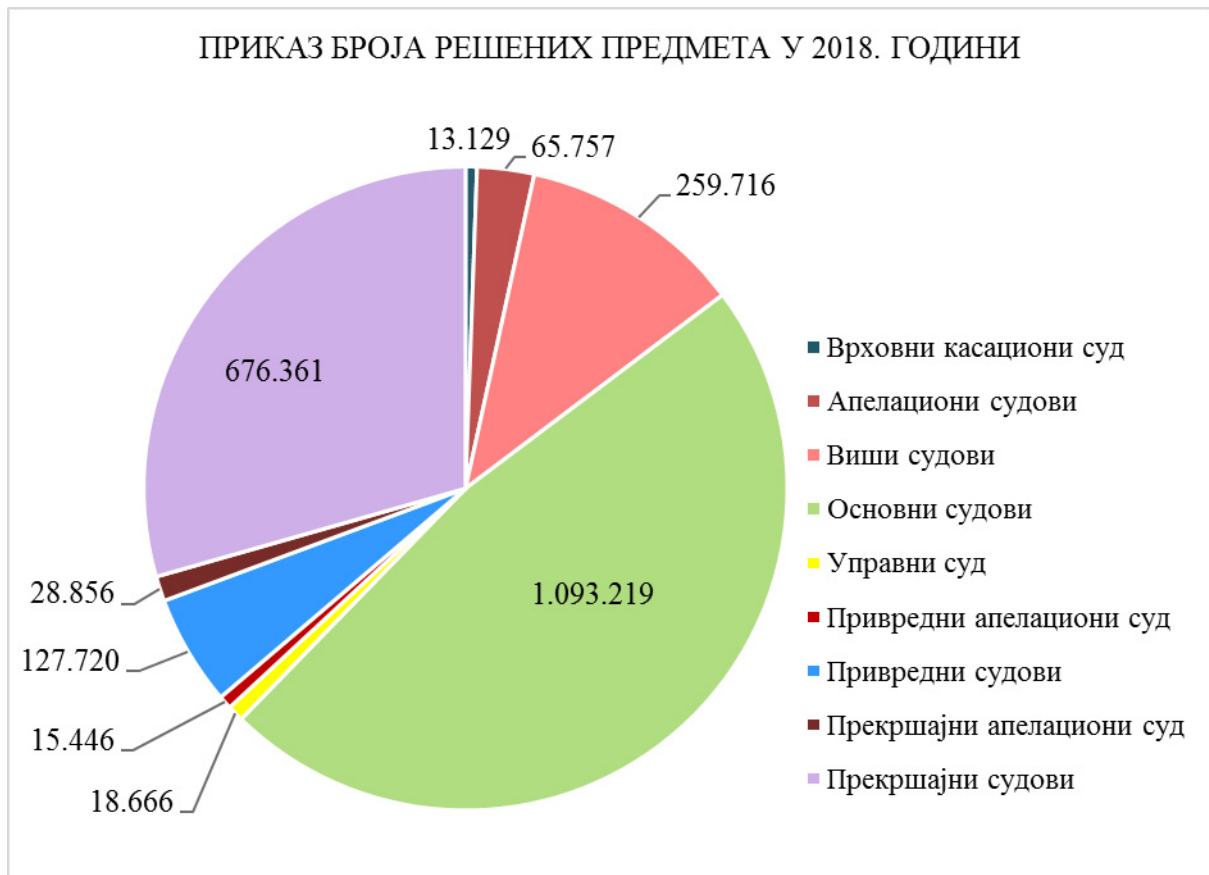


Графикон бр. 2

Осим тога, у **2018.** години, у основним судовима решено је и **447.424** предмета по захтевима грађана за оверу потписа, рукописа и преписа (који нису у надлежности јавних бележника), издавање уверења и др., а у вишим судовима решено је још **16.419** предмета овакве врсте. У прекршајним судовима решено је **810.745** оваквих предмета. **По овим предметима поступа судска администрација под надзором судија, што чини још укупно 1.274.588 предмета које су судови решили у 2018. години, који се не приказују у табелама у овом извештају као решени предмети.**

У складу са Препоруком Р 86 (12) Комитета министара земљама чланицама СЕ за растерећење судова, чл. 30а и 110а Закона о ванпарничном поступку и члана 98. Закона о јавном бележничтву, у **2018.** години су основни судови **уступили јавним бележницима, као поверене послове и 72.330 оставинских предмета** (од укупно 135.968 примљених „О“ предмета у основним судовима) и то 9.602 ради састављања смртовница и 62.728 ради спровођења оставинске расправе.

Највећи број предмета у **2018.** години решен је у основним и прекршајним судовима, а приказ учешћа осталих судова у укупном броју решених предмета је знатно мањи – следе виши судови и привредни судови, као што произлази из следећег приказа.



Графикон 3.

III НОВИ ПРЕДМЕТИ ПРИМЉЕНИ У 2018. ГОДИНИ

Упоредни подаци о новим предметима примљеним у свим судовима у Републици Србији (прилив нових предмета и предмета који су поново у раду, а били су раније разведени као решени) указује на знатно повећање прилива у периоду од 2015. до 2018. године.

Очекивани прилив према показатељима у периоду од 2012. до 2014. године био је, без предмета извршења, на нивоу од око 1.500.000 предмета годишње. Међутим, у 2015. години судови су примили 1.902.475 предмета, што је 415.849 више у односу на 2014. годину, то јест у односу на очекивања. У 2016. години прилив је поново био изнад очекиваног, па чак и изнад оног оствареног у 2015. години. У 2017. години примљено је **1.918.007** нових предмета (без предмета извршења), а 2018. године **1.983.368**, што је највећи број примљених предмета посматрано од 2012. године. Тако је, укупно гледано, **за последње четири године у судски систем ушло око 1.700.000 предмета више од очекиваног годишњег прилива**, а то је утицало на остварење планираних циљева из стратешких докумената Врховног касационог суда за решавање старих предмета (не рачунајући извршења).

Највећи број предмета у 2018. години примили су основни и прекршајни судови, а за њима следе виши, привредни и апелациони судови.

У односу на ранији период, највеће оптерећење новим предметима било је у основним судовима у Републици.

Основни судови имају од 2014. године повећан прилив, тако да су до 2016. године примали преко 200.000 предмета више на годишњем нивоу од планираног, а тај тренд је настављен и у 2017. години, с обзиром на то да је 2016. године примљено 949.856 предмета, а у 2017. години 1.060.980. У 2018. години примљен је такође велики број предмета **959.107**, без обзира на смањење броја предмета извршења због искључиве надлежности јавних извршитеља у принудној наплати комуналних потраживања.

У **прекршајним судовима** је од 2014. до 2016. године примано годишње такође по 200.000 предмета више, али је тај тренд заустављен 2017. године. У 2018. је у прекршајним судовима у Републици примљено 597.666, по којима је поступало 522 судија.

Виши судови су у 2017. примили највише предмета у односу на предходни период. У 2016. виши судови су имали прилив од 147.977 предмета, а у 2017. години 212.212 предмета. Ово повећање прилива односило се, пре свега, на првостепену грађанску материју, јер је пред свим вишим судовима у Републици било поднето 56.342 тужбе од

стране резервиста који су као припадници оружаних снага били мобилисани за време ратног стања 1999. године, за оспоравање закључка Владе о помоћи резервистима са територије седам неразвијених општина на југу Србије. Иако се ради о репетитивним предметима који се могу решавати на основу *тзв. пилот одлуке*, било је неопходно, ради јединствене примене права, решити, сагласно правилима из члана 180. Закона о парничном поступку, спорна правна питања у погледу правне природе ових спорова и постојања судске јурисдикције за њихово решавање, у случају кад нема опредељеног захтева ни за исплату ратних дневница нити за накнаду нематеријалне штете.

У 2018. године у вишим судовима поново је примљен велики број предмета **255.040** предмета, што је за 42.828 предмета више него 2017. године, по којима је поступало 352 судија. Судије виших судова су савладале прилив нових предмета.

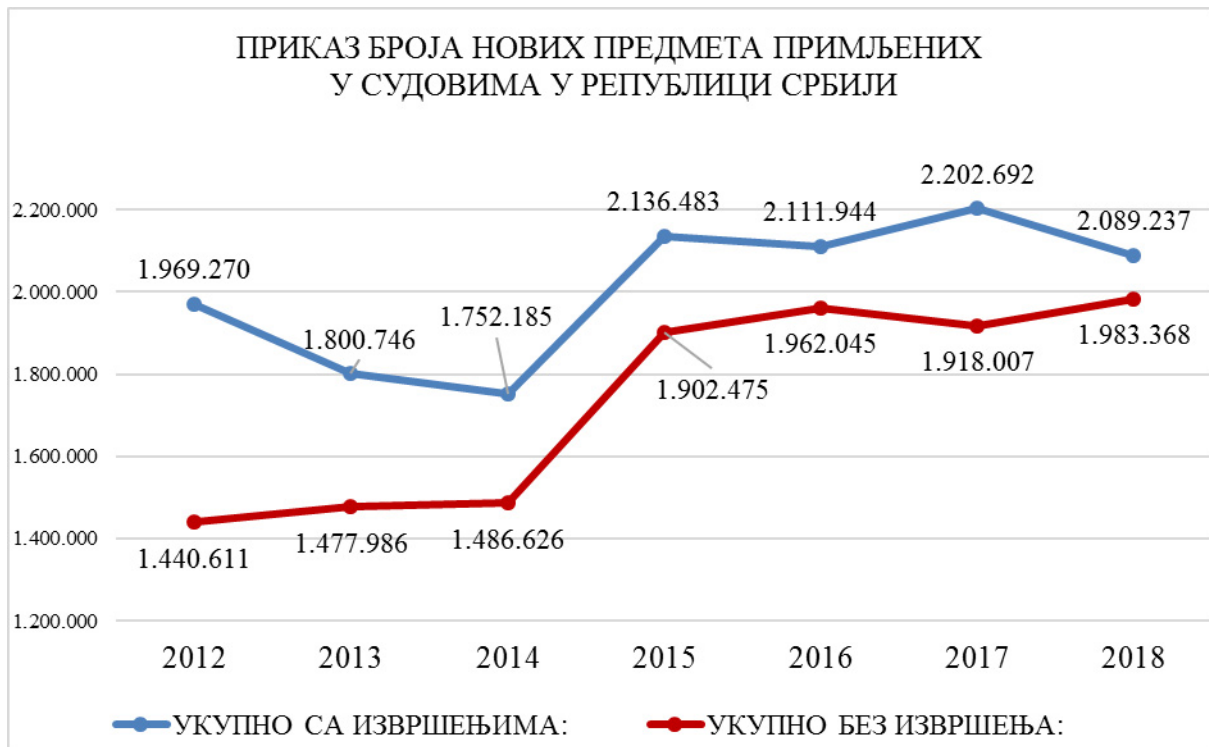
Истоврсни предмети су у поступку по жалби оптеретили повећаним приливом и **апелационе судове**, с тим што су, апелациони судови - који су примили 65.946 предмета, прилив савладали са преко 99%, иако је по предметима поступало мање судија 216, у односу на 2017. годину када је било попуњено 228 судијских места.

Посебну категорију предмета у повећаном приливу чине предмети **Управног суда**, због континуираног проширења надлежности новим законима (реституција – цивилна и конфесионална, заштита права из радних односа запослених у локалној самоуправи, изборни предмети...) и повећања броја предмета у класичним областима управног права. **Неопходно је због тога предузети системске мере за реформисање управног судства и увођење двостепености/вишестепености у систем управноправне заштите да би он био што ефикаснији.**

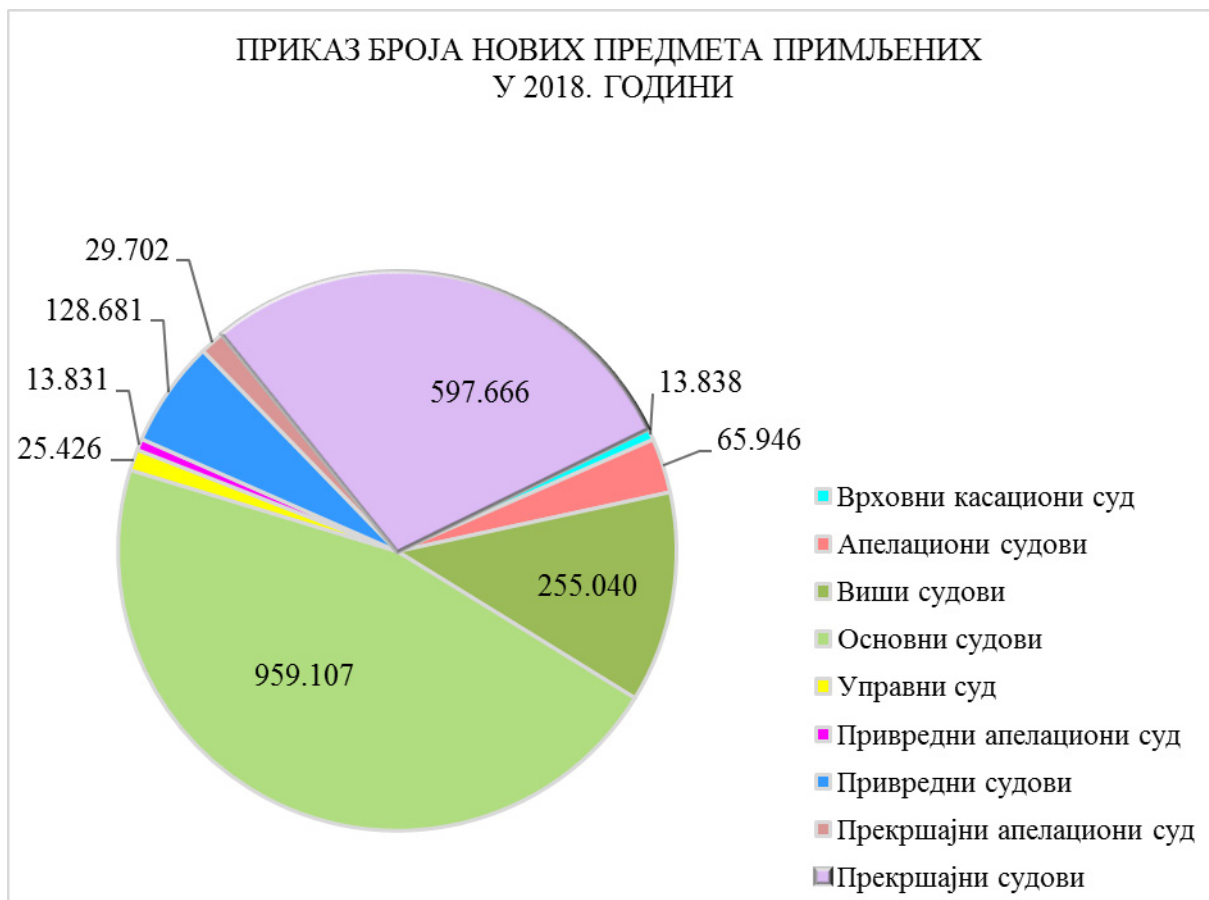
ПРИКАЗ БРОЈА НОВИХ ПРЕДМЕТА ПРИМЉЕНИХ У СУДОВИМА У РЕПУБЛИЦИ СРБИЈИ

	2012.	2013.	2014.	2015.	2016.	2017.	2018.
УКУПНО НА НИВОУ СРБИЈЕ - СВИ ПРЕДМЕТИ	1.969.270	1.800.746	1.752.185	2.136.483	2.111.944	2.202.692	2.089.237
УКУПНО НА НИВОУ СРБИЈЕ - БЕЗ ИЗВРШЕЊА	1.440.611	1.477.986	1.486.626	1.902.475	1.962.045	1.918.007	1.983.368
Основни судови- И+ИВ	457.757	261.695	212.516	181.211	104.648	241.677	61.409
Привредни судови - сва извршења	70.902	61.065	53.043	52.797	45.251	43.008	44.460

Табела 5.

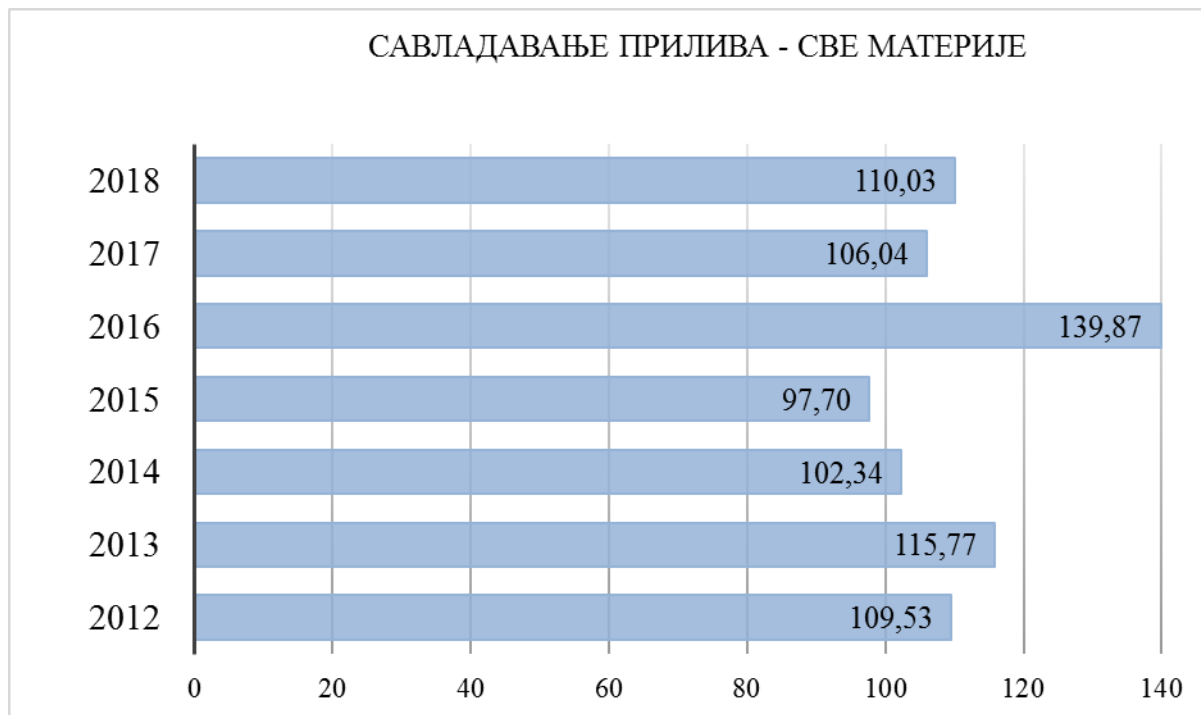


Графикон 4.

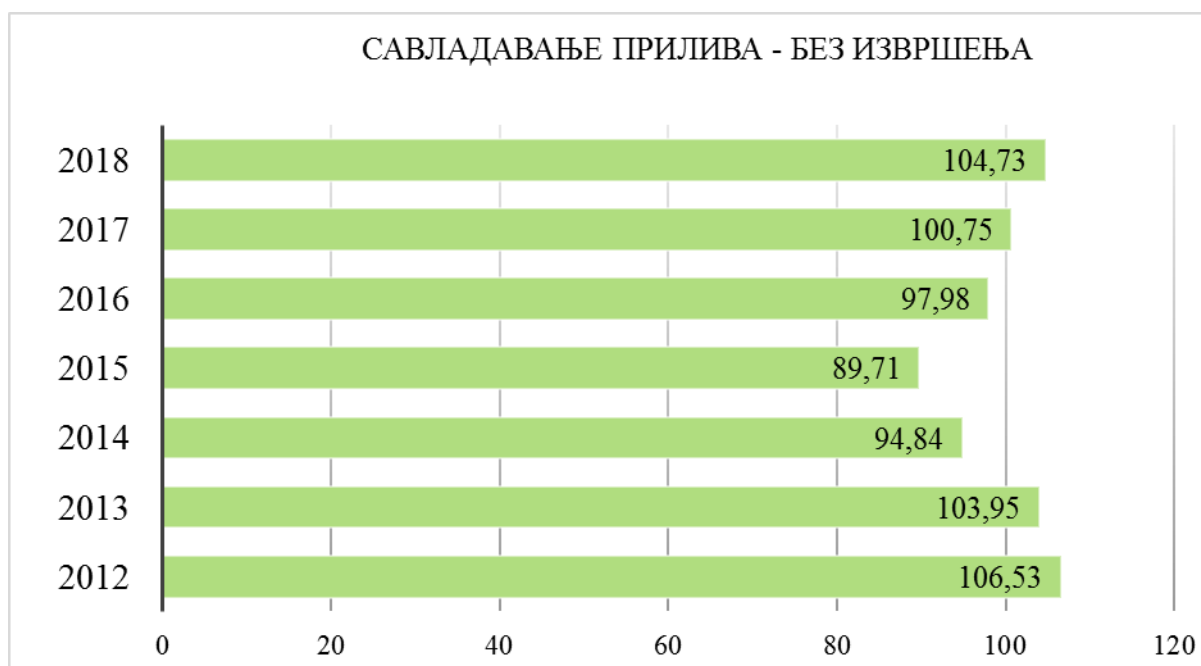


Графикон 5.

Савладавање прилива у свим материјама у 2018. години од 110 % и око 105% у судећим материјама, указује да је судски систем и са постојећим капацитетима апсорбовао повећани прилив предмета, иако је било изабрано 411 судија мање од броја утврђеног одлукама ВСС, али би за још ефикасније поступање судова, нарочито за решавање старих предмета, било неопходно отклонити ове системске недостатке који отежавају рад судова и судија. Правовременим избором судија, попуњавањем упражњених судијских места и укидањем забране запошљавања у судовима остварили би се знатно бољи резултати.



Графикон 6.



Графикон 7.

IV НЕРЕШЕНИ ПРЕДМЕТИ НА КРАЈУ 2018. ГОДИНЕ

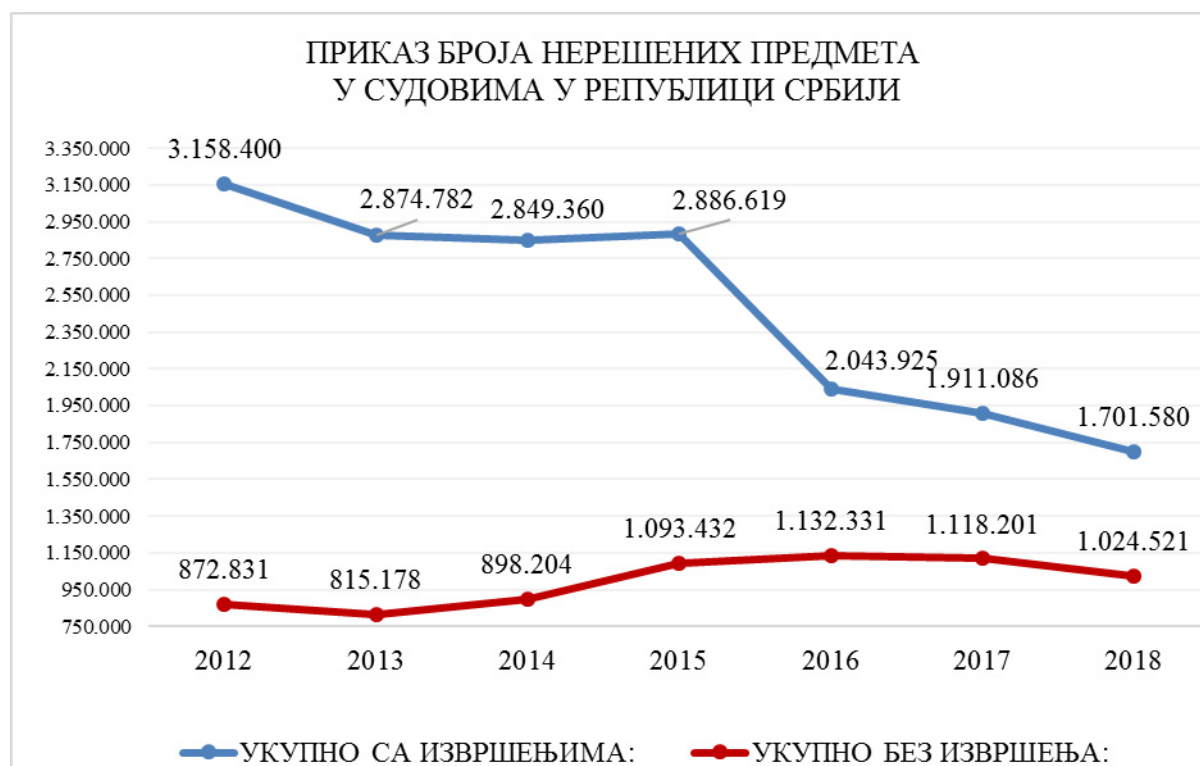
Упоредни показатељи за период 2012–2018. године указују на знатно смањење броја нерешених предмета у свим судовима у Републици Србији тако да је у односу на 2012. годину **1.456.820 нерешених предмета мање**.

Године 2012. било је нерешених 3.158.400 предмета, а на крају 2018. године остало је **1.701.580** нерешених предмета, заједно са предметима извршења.

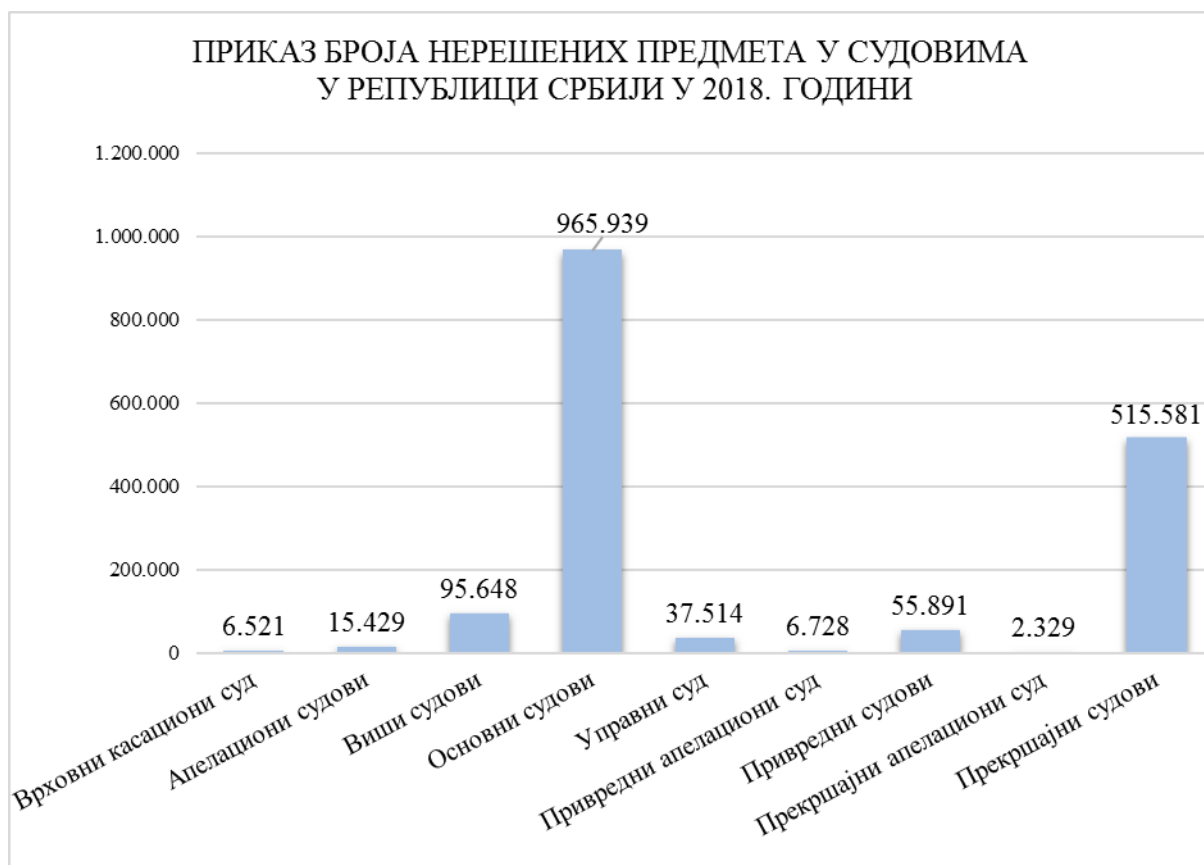
ПРИКАЗ БРОЈА НЕРЕШЕНИХ ПРЕДМЕТА У СУДОВИМА У РЕПУБЛИЦИ СРБИЈИ

	2012.	2013.	2014.	2015.	2016.	2017.	2018.
УКУПНО НА НИВОУ СРБИЈЕ - СВИ ПРЕДМЕТИ	3.158.400	2.874.782	2.849.360	2.886.619	2.043.925	1.911.086	1.701.580
*УКУПНО НА НИВОУ СРБИЈЕ - БЕЗ ИЗВРШЕЊА	872.831	815.178	898.204	1.093.432	1.132.331	1.118.201	1.024.521

* Код основних судова су узети у обзир материје И, Ив, а код привредних судова сва извршења
Табела.бр. 6.

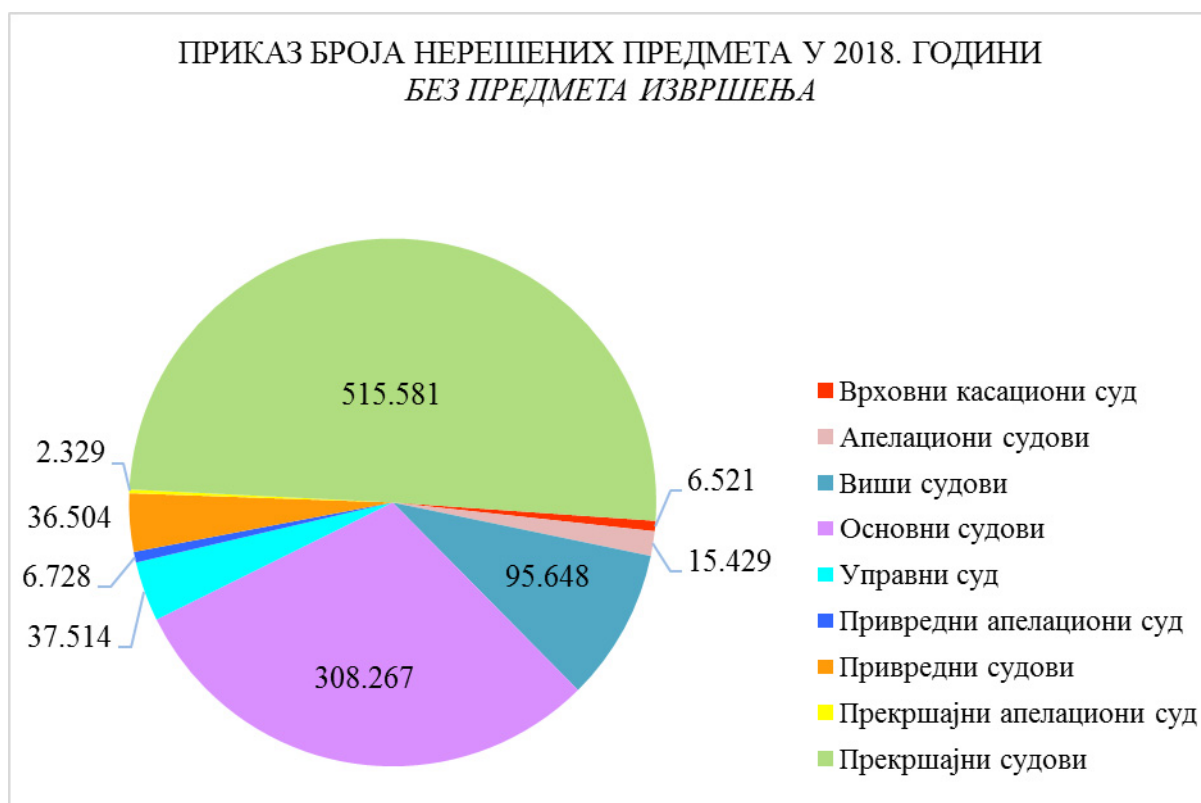
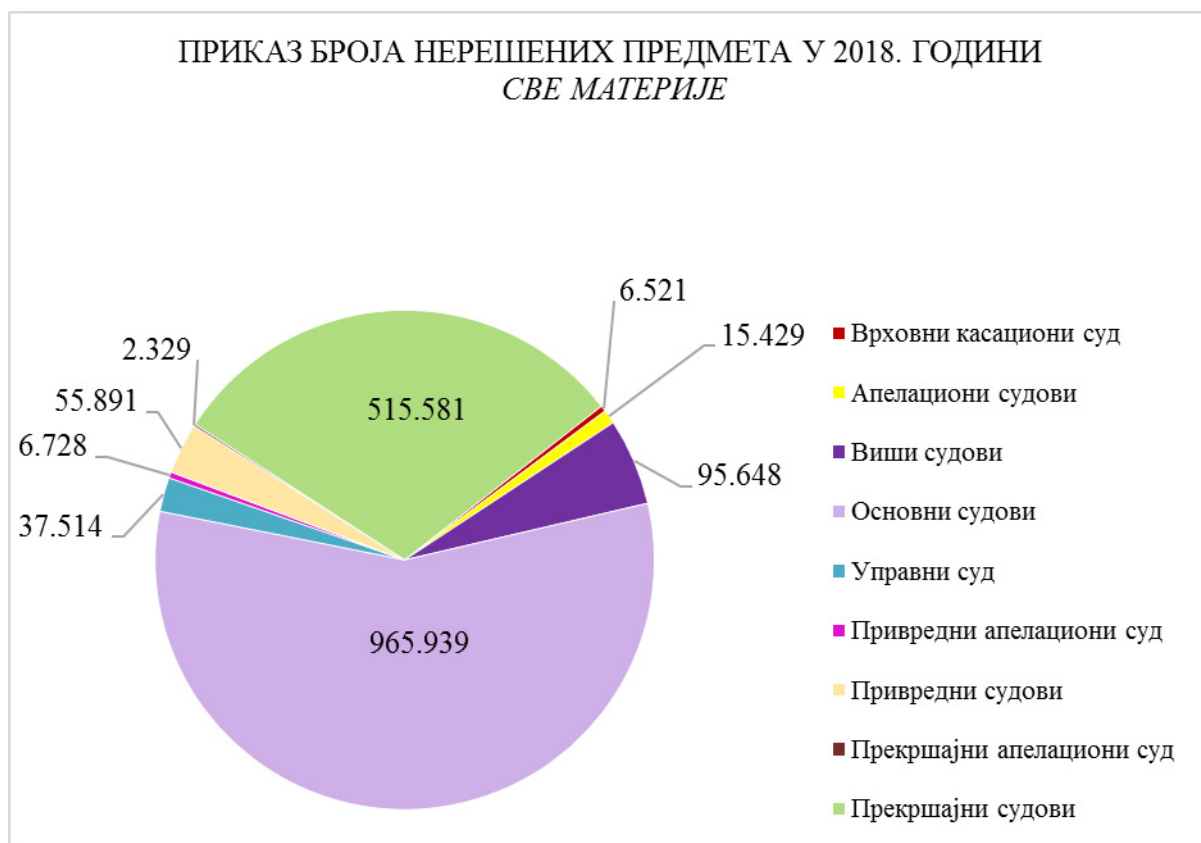


Графикон 8.



Графикон 9.

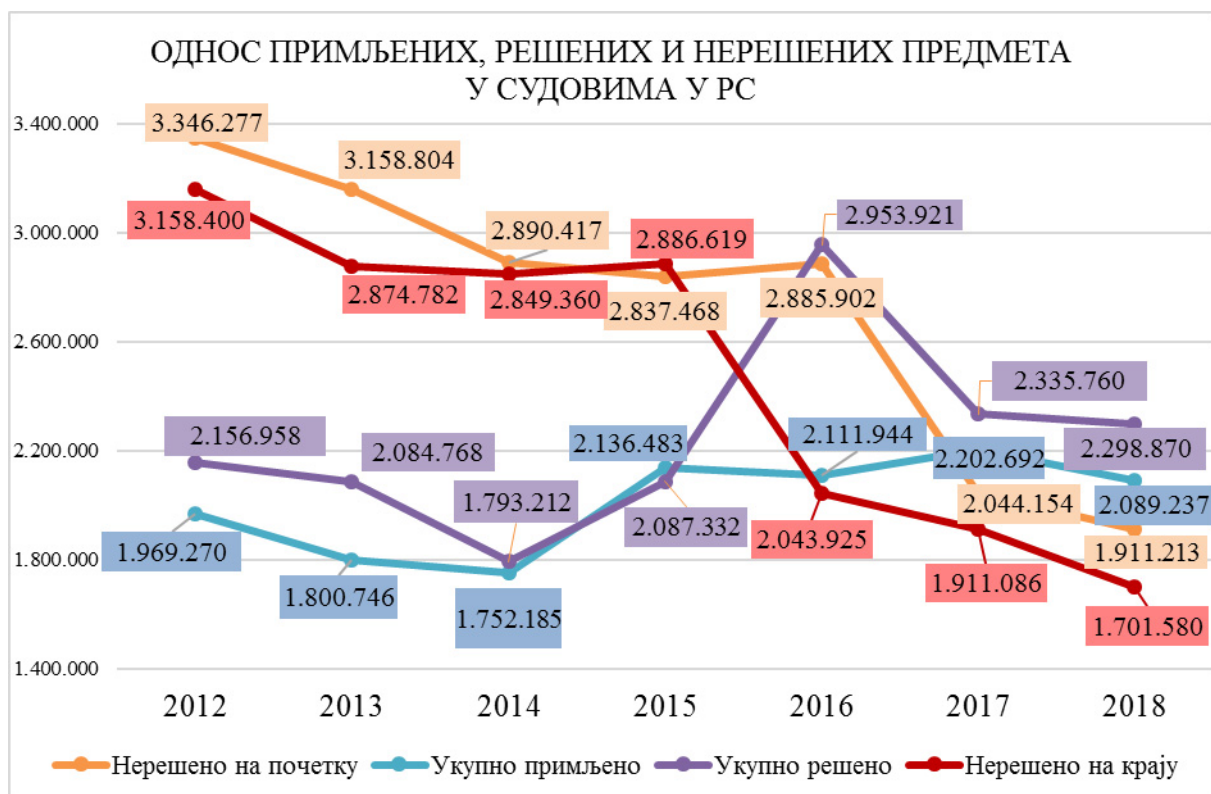
Број нерешених предмета у претежно судећим материјама – без извршења је у односу на 2012. годину повећан што је последица **повећаног броја нових предмета примљених у последње четири године** (преко 1.700.000 предмета) које судски систем није могао да апсорбује у целини. Иако је изостала благовремена системска реакција на енормно повећани прилив нових предмета и **истовремено смањен број судског особља и забрањено ново запошљавање**, судови су успели да зауставе тренд константног повећавања броја нерешених предмета, у судећим материјама, па је **на крају 2018. године број ових нерешених предмета мањи него на крају 2017. године за 93.680 предмета.**



Графикон 10.

V ОДНОС ПРИМЉЕНИХ, РЕШЕНИХ И НЕРЕШЕНИХ ПРЕДМЕТА

Однос примљених, решених и нерешених предмета у периоду од 2012. до 2018. године приказује смањење броја нерешених предмета у раду на крају извештајног периода, без обзира на енормно повећање прилива, што је последица повећања укупног броја решених предмета, као резултата повећаног ангажовања судија и предузетих системских мера за смањење броја старих предмета.



Графикон 11.

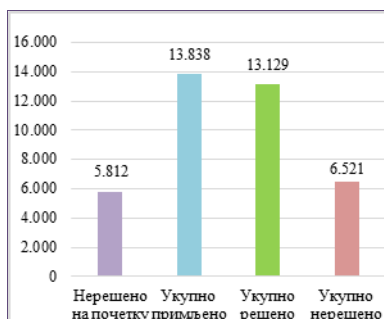
Однос примљених, решених и нерешених предмета по врсти суда на крају 2018. године указује на проблем оптерећености Управног суда, виших и основних судова, као и привредних судова будући да због повећаног прилива број нерешених предмета у Управном суду и привредним судовима расте, а основни и виши судови, иако савладавају прилив не могу решити проблем дугог трајања поступка, обзиром на непопуњеност слободних судијских места. Прилив је повећан у 2018. години и у Привредном апелационом суду али је у овом суду прилив савладан, а заостаци смањени, док у Прекршајном апелационом суду и апелационим судовима, због повећања броја новопримљених предмета прилив није савладан.

Привредни судови у којима поступа 162 судија су у 2018. години примили знатно већи број нових предмета **128.681**, у односу на 2017. годину када је примљено 99.903 предмета. Разлика је 28.778 предмета, па је **неопходно сачинити анализу структуре ових предмета и реаговати благовременим системским мерама да привредно судство, обзиром на свој посебан значај, не би запало у велику неажурност.**

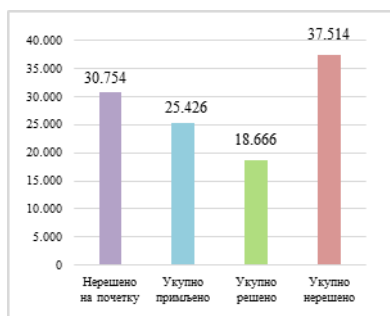
Управни суд због константног проширења надлежности новим прописима, који захтевају хитно и нарочито хитно поступање, посебно у време изборних процеса, не функционише ажурно, будући да се тренд повећања прилива и броја нерешених предмета наставља континуирано, па је неопходно предузети системске организационе мере за уређење надлежности овог суда (двостепеност, повећање броја судија, повећање броја судског особља и преиспитивање надлежности овог суда по досадашњим прописима).

ОДНОС ПРИМЉЕНИХ, РЕШЕНИХ И НЕРЕШЕНИХ ПРЕДМЕТА ПО ВРСТИ СУДА У 2018. ГОДИНИ

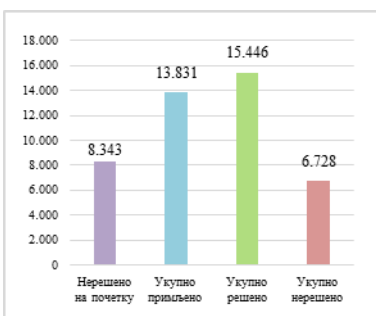
Врховни касациони суд



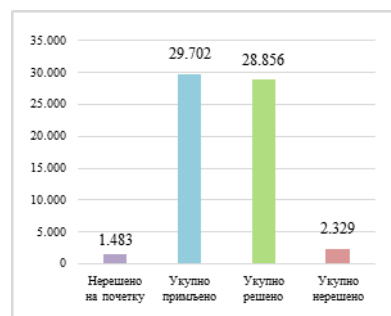
Управни суд



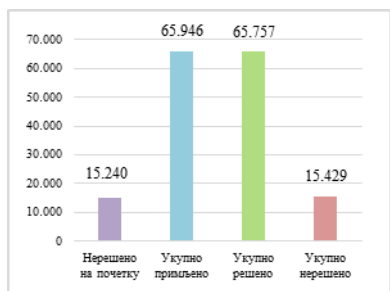
Привредни апелациони суд



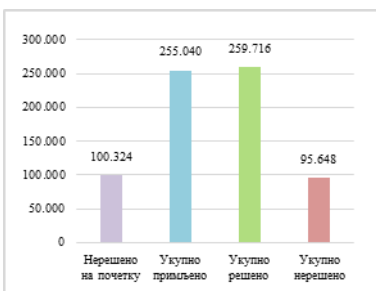
Прекршајни апелациони суд



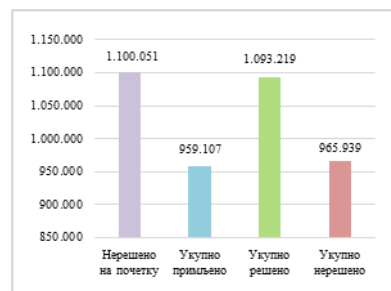
Апелациони судови



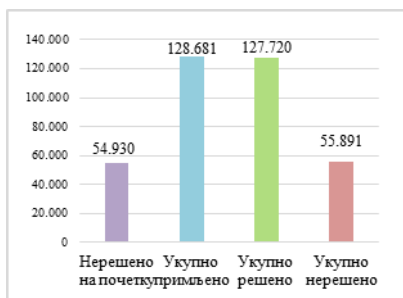
Виши судови



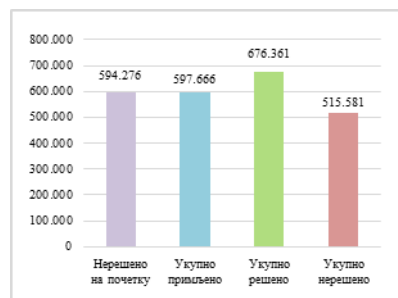
Основни судови



Привредни судови



Прекршајни судови



Графикон 12.

VI ИЗВЕШТАЈ О РАДУ ВРХОВНОГ КАСАЦИОНОГ СУДА

Врховни касациони суд, као највиши суд у Републици одлучује о ванредним правним средствима изјављеним против одлука судова Републике Србије и у другим стварима одређеним законом (члан 30. став 1. Закона о уређењу судова).

Као највиши суд у систему судске власти **Врховни касациони суд обезбеђује јединствену судску примену права и једнакост странака у судским поступцима**, разматра примену закона и других прописа, као и рад судова, остварујући тако своју, законом одређену надлежност изван суђења (члан 31. Закона о уређењу судова).

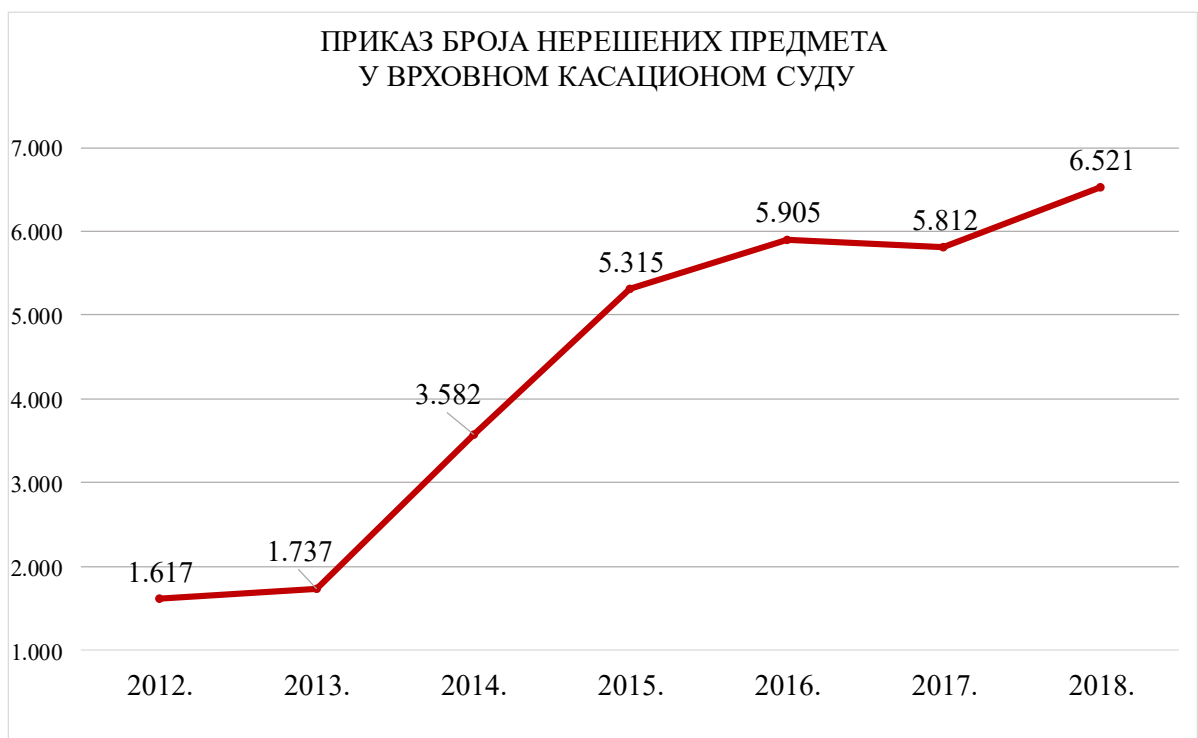
У периоду од 2012. до 2018. године Врховни касациони суд је примио двоструко више предмета од очекиваног, не рачунајући предмете делегација виших судова у Београду и Новом Саду 2013., 2015. и 2017. године (5.000+7.000+5.000), што је последица измена прописа о надлежности Врховног касационог суда, смањења ревизијског цензуса на 40.000 € у динарској противвредности, увођења посебне ревизије као новог ванредног правног лека, као и проширења надлежности највишег суда за одлучивање о ревизији, односно за одлучивање о новим ванредним правним средствима. Број решених предмета је у начелу пратио повећани прилив али је савладавање прилива било испод 100%, па Врховни касациони суд није могао апсорбовати повећани прилив и смањивати заостатке, у периоду од 2014–2016. године, тако да је број нерешених предмета растао сваке од ових година. Повећање броја нерешених предмета је нарочито изражено у грађанској материји у периоду 2014–2018.



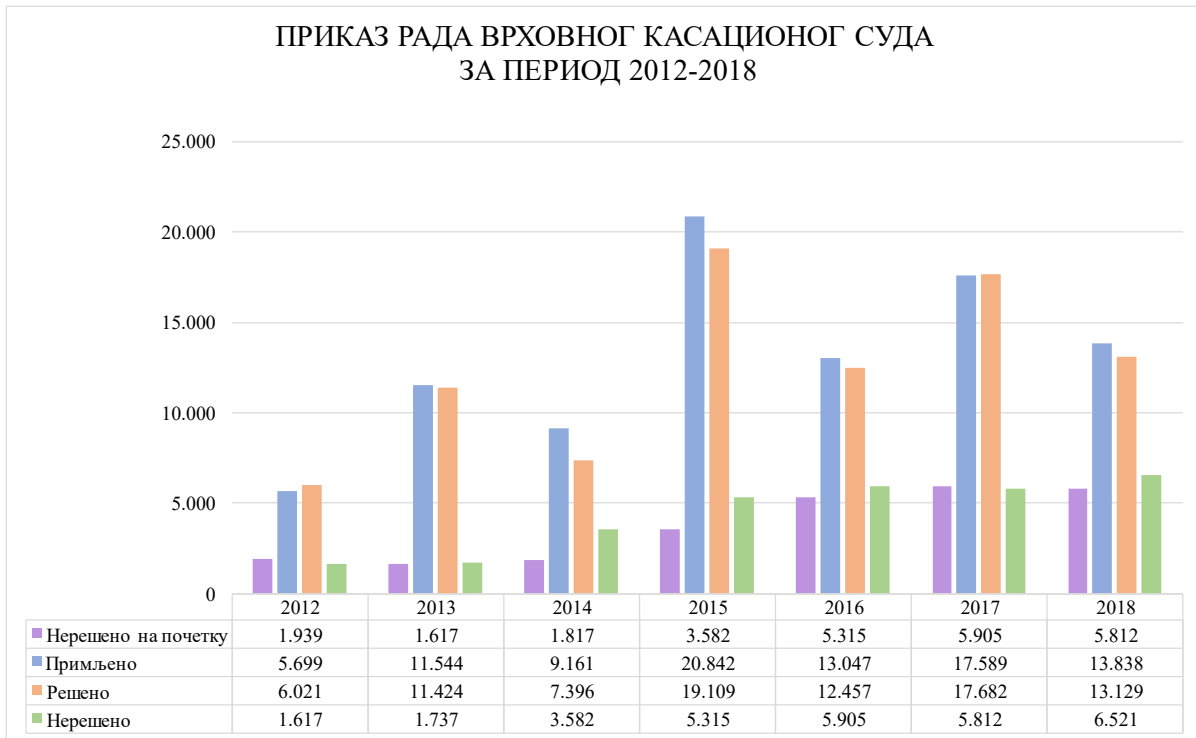
Графикон бр.13.



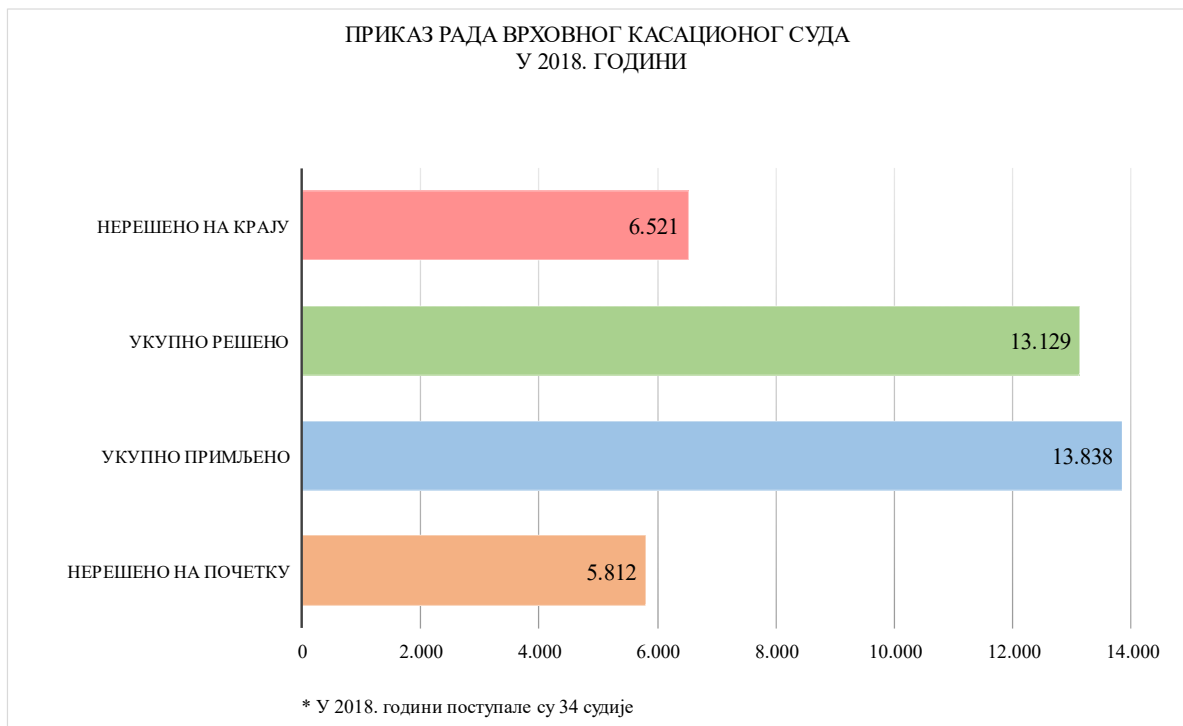
Графикон бр.14.



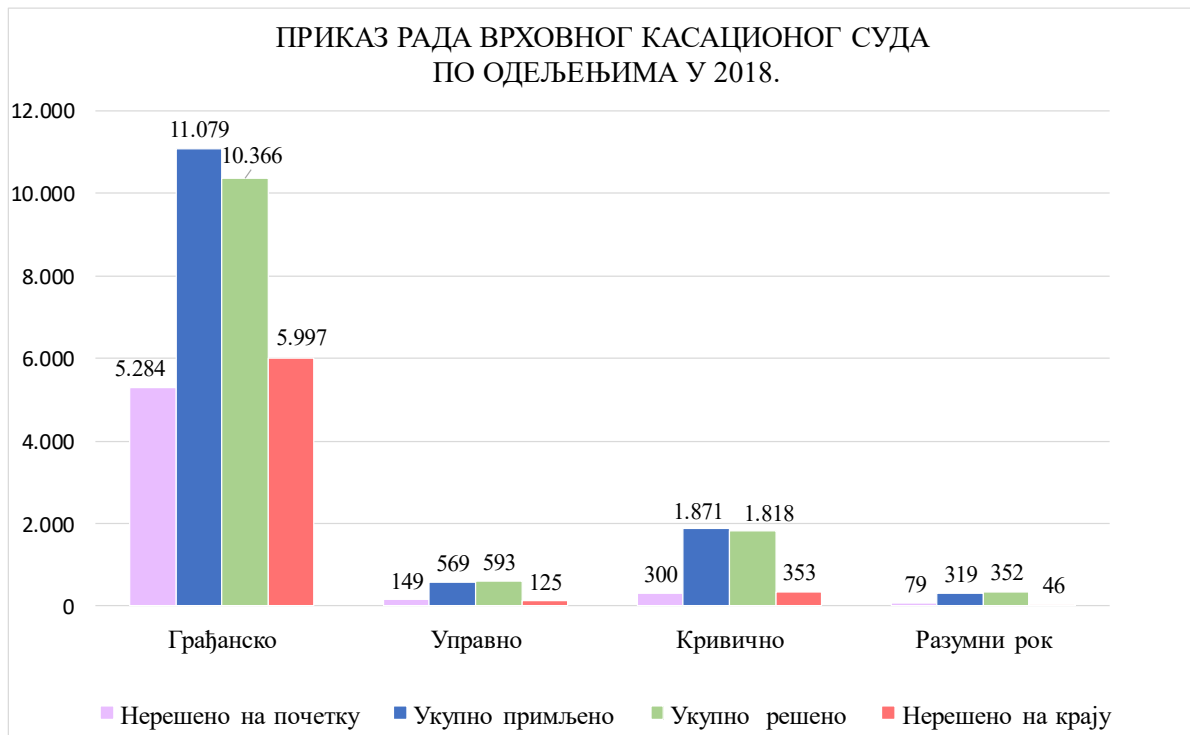
Графикон бр.15.



Графикон 16.



Графикон бр.17.



Графикон бр.18.

Најоптерећеније одељење у Врховном касационом суду је Грађанско одељење. У овом одељењу је и највеће повећање прилива. Грађанско одељење, са постојећим бројем судија и судијских помоћника који су распоређени у ово одељење, није у стању да апсорбује прилив предмета који је забележен у последње четири године, што је резултат смањења ревизијског цензуса, нових основа за изјављивање ревизије и нових правних лекова о којима Врховни касациони суд одлучује у овој материји.

Неопходно је сачинити упоредну анализу дозвољености ванредних правних средстава о којима одлучује Врховни касациони суд, преиспитати правила по којима се о њима одлучује и новелирати их, да би се могла изменити организација послова у Врховном касационом суду - формирањем посебних припремних одељења која би, зависно од материје, одлучивала о дозвољености ванредних правних средстава, испуњености услова за одлучивање, благовремености правних лекова и припремала нацрте одлука у репетитивним предметима.

Неопходно је повећати и број судија у Грађанском одељењу и предузети системске мере којима ће Врховни касациони суд бити изузет од забране запошљавања судског особља у 2019. години и убудуће.

Дана 28. септембра 2018. године Врховни касациони суд је добио Признање за допринос афирмисању права јавности да зна у категорији највиших државних органа, које поводом Међународног дана права јавности да зна, додељује Повереник за информације од јавног значаја и заштиту података о личности.

Врховни касациони суд је објавио 47 саопштења у 2018. години. Саопштења су објављена на веб-сајту, а поједина саопштења су прослеђена штампаним и електронским медијима.

У складу са Законом о слободном приступу информацијама од јавног значаја и Упутством за израду и објављивање информатора о раду државних органа, израђује и објављује Информатор о раду. Ажурирање података објављених у Информатору о раду извршено је четири пута у 2018. години. Актуелни и ранији информатори о раду објављени су на веб-сајту Суда (<http://www.vk.sud.rs>).

Веб-сајт Суда (<http://www.vk.sud.rs>), у току 2018. године, свакодневно је ажуриран и допуњаван (актуелности, информације о јавним набавкама, донета општа акта, нормативна акта, правна схватања, ставови и закључци, изабране сентенце, активности у циљу уједначавања судске праксе, база судске праксе). На веб-сајту, у 2018. години, објављено је 1.056 анонимизираних одлука Врховног касационог суда, од чега 506 из кривичне материје, 495 из грађанске материје, 51 из управне материје и четири у предметима заштите права на суђење у разумном року.

У току 2018. године Врховни касациони суд објавио је три броја Билтена судске праксе, као и публикације: Годишњи извештај о раду судова у Републици Србији за 2017. годину; Извештај о раду свих судова у Републици Србији за период јануар – јун 2018. године; и Критеријуме за оцену повреде права на суђење у разумном року у сарадњи са Саветом Европе, Канцеларија у Београду.

Врховни касациони суд успоставља, одржава и унапређује односе и сарадњу са другим органима и институцијама, па су тако 18. јула 2018. године председник Врховног касационог суда и Високог савета судства, министар правде, Државни правобранилац и директор Правосудне академије донели Упутство ради унапређења и промоције поступка закључења и извршења вансудског поравнања у поступцима за заштиту права на суђење у разумном року.

Годишње саветовање судија Републике Србије „Судијски дани 2018“, у организацији Врховног касационог суда, одржано је од 8. до 10. октобра 2018. године у Врњачкој Бањи. Годишњем Саветовању судија присуствовали су представници највиших судова из Црне Горе, Словеније, Босне и Херцеговине, федерације БиХ и Републике Српске, министар правде, шеф делегације ЕУ у Београду, шеф мисије ОЕБС-а у Србији, амбасадори Велике Британије и Турске, представници државних органа и институција, декани и професори правних факултета, представници међународних организација, невладиних организација, струковних удружења и еминентни правни стручњаци.

Врховни касациони суд је уз подршку МДТФ, доделио награде и признања судовима за постигнуте резултате и напредак у текућој у односу на претходну годину 8. октобра 2018. године на Годишњем саветовању судија у Врњачкој Бањи. Награде су додељене у две категорије *Повећање броја решених старих предмета у суду у односу на исти период претходне године* и *Повећање броја укупно решених предмета у суду у односу на исти период претходне године*.

Састанак председника и судија Врховног касационог суда са председницима свих судова у Србији, одржан је 16. марта 2018. године у Палати Србија, у организацији Врховног касационог суда уз подршку УСАИД - Пројекта владавине права. Председник Врховног касационог суда одржао је 9. октобра 2018. године и на Саветовању судија у Врњачкој Бањи састанак са председницима свих судова опште и посебне надлежности.

VII СТАРИ ПРЕДМЕТИ

Врховни касациони суд је 10.08.2016. године донео Измењени јединствени програм решавања старих предмета у Републици Србији, који се примењује од 01.09.2016. године. Временско важење програма продужено је до 2020. године.

Измењени програм објединио је ранији Јединствени програм решавања старих предмета и Посебни програм за решавање старих извршних предмета. Такође, Измењеним програмом предвиђене су системске (стратешке), опште, посебне мере за старе извршне предмете, појединачне мере за судове, мере које предузима Министарство правде, мере које предузима Врховни касациони суд и посебне мере за судове на територији Града Београда. Детаљна класификација мера представља новину у односу на ранији Јединствени програм решавања старих предмета. Новину представљају и утврђени циљеви у смислу броја старих предмета по материјама у судовима одређене врсте и степена до 2020. године.

Спровodeћи мере из стратешких докумената - Врховни касациони суд је у овом извештају приказао број нерешених старих предмета (предмети у којима поступак траје дуже од две године рачунајући од дана подношења иницијалног акта) за период 2012–2018. године и раздвојио показатеље који укључују све нерешене старе предмете и показатеље о броју старих предмета без предмета извршења.

На крају 2018 године било је 948.631 нерешених старих предмета мање у односу на 2012. годину. Међутим, рачунајући старе предмете без предмета извршења – сада има нешто више старих предмета, у односу на 2012. годину, обзиром да је због повећаног прилива предмета у последње четири године, који није могао бити савладан и непопуњености упражњених судијских места, део тих предмета прешао у категорију старих предмета у којима поступак траје дуже од две године рачунајући од дана подношења иницијалног акта.

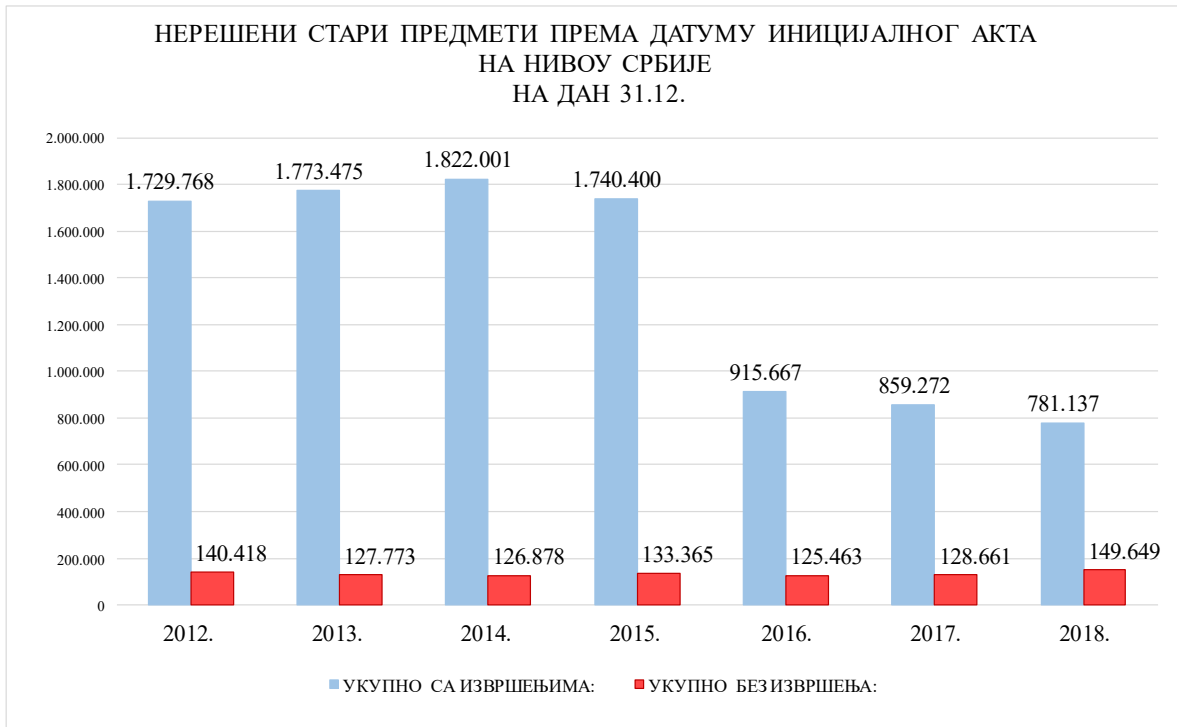
ИЗВЕШТАЈ О НЕРЕШЕНИМ СТАРИМ ПРЕДМЕТИМА НА ДАН 31.12. - ПРЕМА ДАТУМУ ИНИЦИЈАЛНОГ АКТА

	2012.	2013.	2014.	2015.	2016.	2017.	2018.
УКУПНО НА НИВОУ СРБИЈЕ - СВИ ПРЕДМЕТИ	1.729.768	1.773.475	1.822.001	1.740.400	915.667	859.272	781.137
*УКУПНО НА НИВОУ СРБИЈЕ - БЕЗ ИЗВРШЕЊА	140.418	127.773	126.878	133.365	125.463	128.661	149.649
* Привредни судови (Сва извршења)	22.771	29.872	31.804	32.180	24.303	22.392	17.439
* Основни судови (И, Ив)	1.566.579	1.615.830	1.663.319	1.574.855	765.901	708.219	614.049

* Код основних судова су узети у обзир материје И, Ив, а код привредних судова сва извршења

* Искључени су предмети разумног рока код виших судова за 2014. и 2015. годину

Табела 7.



Графикон 19.

VIII РЕШЕНИ СТАРИ ПРЕДМЕТИ

У посматраном периоду, од 2012. до 2017. године, био је присутан тренд повећања броја решених старих предмета у Републици, осим за 2014. годину, када је због измене „мреже судова“ дошло до оправданог застоја у функционисању судова.

Због предузетих системских мера и доношења новог Закона о извршењу и обезбеђењу, у 2016. години, дошло је до изразитог повећања укупног броја решених старих предмета (примера ради: 2012. године било је решено 413.186 старих предмета, а у 2016. години решено је 1.068.063 старих предмета), највише у материји извршења.

У 2018. години је решено мање старих предмета на укупном нивоу (311.018), а у судећим материјама решено је мање старих предмета него 2017. године (2018. - 170.566, а 2017. - 184.718 ових предмета), што је последица наведених системских недостатака, а нарочито мањег броја судија у судском систему због непопуњености 411 слободних судијских места.

ПРИКАЗ БРОЈА РЕШЕНИХ СТАРИХ ПРЕДМЕТА У СУДОВИМА У РЕПУБЛИЦИ СРБИЈИ ПРЕМА ДАТУМУ ИНИЦИЈАЛНОГ АКТА

	2012.	2013.	2014.	2015.	2016.	2017.	2018.
УКУПНО НА НИВОУ СРБИЈЕ - СВИ ПРЕДМЕТИ	413.186	487.283	305.512	387.068	1.068.063	495.708	311.018
*УКУПНО НА НИВОУ СРБИЈЕ - БЕЗ ИЗВРШЕЊА	192.440	209.984	146.011	192.094	172.879	184.718	170.566
*Основни судови- И+ИВ	216.926	274.837	154.038	190.541	878.576	301.974	131.644
*Привредни судови - сва	3.820	2.462	5.463	4.433	16.608	9.016	8.808

Табела 8.



Графикон 20.

IX СТРУКТУРА НЕРЕШЕНИХ СТАРИХ ПРЕДМЕТА У 2018. ГОДИНИ

Структура нерешених старих предмета (на националном нивоу), посматрана по врстама судова, указује да је највећи број старих предмета у основним судовима, у којима се налази и највећи број предмета старијих од 10 година.

ИЗВЕШТАЈ О НЕРЕШЕНИМ СТАРИМ ПРЕДМЕТИМА НА ДАН 31.12.2018. ГОДИНЕ - ПРЕМА ДАТУМУ ИНИЦИЈАЛНОГ АКТА СА ИЗВРШЕЊИМА

Редни број	Назив суда	Број судија	УКУПНО У РАДУ (укупно нерешено на почетку + укупно примљено) 01.01.-31.12.2018.	УКУПНО НЕРЕШЕНИХ ПРЕДМЕТА ЧИЈЕ ЈЕ ТРАЈАЊЕ ПОСТУПКА ОД ТРАЈАЊЕ ИНИЦИЈАЛНОГ АКТА ПРЕКО 24 МЕСЕЦИ на дан 31.12.2018.	ДУЖИНА ТРАЈАЊА НЕРЕШЕНИХ СТАРИХ ПРЕДМЕТА				% СТАРИХ ПРЕДМЕТА У ОДНОСУ НА УКУПНО У РАДУ	ПРОСЕЧНО СТАРИХ ПРЕДМЕТА ОСТАЛО У РАДУ ПО СУДИЈИ
					ОД 2 ДО 3	ОД 3 ДО 5	ОД 5 ДО 10	ПРЕКО 10		
1	Врховни касациони суд	34	19.650	4.626	1.077	1.386	1.583	580	23,54	136,06
Редни број	Назив суда	Број судија	УКУПНО У РАДУ (укупно нерешено на почетку + укупно примљено) 01.01.-31.12.2018.	УКУПНО НЕРЕШЕНИХ СТАРИХ ПРЕДМЕТА на дан 31.12.2018.	ДУЖИНА ТРАЈАЊА НЕРЕШЕНИХ СТАРИХ ПРЕДМЕТА				% СТАРИХ ПРЕДМЕТА У ОДНОСУ НА УКУПНО У РАДУ	ПРОСЕЧНО СТАРИХ ПРЕДМЕТА ОСТАЛО У РАДУ ПО СУДИЈИ
					ОД 2 ДО 3	ОД 3 ДО 5	ОД 5 ДО 10	ПРЕКО 10		
1	Апелациони судови	200	81.186	10.744	2.859	3.695	3.369	821	13,23	53,72
2	Виши судови	308	355.364	42.462	22.418	12.599	6.220	1.216	11,95	137,86
3	Основни судови	1.140	2.059.158	676.737	46.224	76.646	361.013	192.827	32,86	593,63
УКУПНО:		1.648	2.495.708	729.943	71.501	92.940	370.602	194.864	29,25	442,93
Редни број	Назив суда	Број судија	УКУПНО У РАДУ (укупно нерешено на почетку + укупно примљено) 01.01.-31.12.2018.	УКУПНО НЕРЕШЕНИХ СТАРИХ ПРЕДМЕТА на дан 31.12.2018.	ДУЖИНА ТРАЈАЊА НЕРЕШЕНИХ СТАРИХ ПРЕДМЕТА				% СТАРИХ ПРЕДМЕТА У ОДНОСУ НА УКУПНО У РАДУ	ПРОСЕЧНО СТАРИХ ПРЕДМЕТА ОСТАЛО У РАДУ ПО СУДИЈИ
					ОД 2 ДО 3	ОД 3 ДО 5	ОД 5 ДО 10	ПРЕКО 10		
1	Управни суд	36	56.180	5.149	4.578	564	7		9,17	143,03
2	Привредни апелациони суд	34	22.174	3.255	1.680	1.251	284	40	14,68	95,74
3	Привредни судови	147	183.611	22.073	3.903	7.682	10.272	216	12,02	150,16
4	Прекршајни апелациони суд	54	31.185	235	121	90	24		0,75	4,35
5	Прекршајни судови	465	1.191.942	15.856	10.615	2.745	2.496		1,33	34,10
УКУПНО:		736	1.485.092	46.568	20.897	12.332	13.083	256	3,14	63,27

Табела 9.

Х СТРУКТУРА НЕРЕШЕНИХ СТАРИХ ПРЕМЕТА ПО ВРСТИ СУДА И СУДЕЋИМ МАТЕРИЈАМА

УПРАВНИ СУД ИЗВЕШТАЈ О НЕРЕШЕНИМ СТАРИМ ПРЕДМЕТИМА НА ДАН 31.12.2018. ГОДИНЕ - ПРЕМА ДАТУМУ ИНИЦИЈАЛНОГ АКТА

Редни број	Материја	Број судија	УКУПНО У РАДУ (укупно нерешено на почетку + укупно прихваћено) 01.01.-31.12.2018.	УКУПНО НЕРЕШЕНИХ СТАРИХ ПРЕДМЕТА на дан 31.12.2018.	ДУЖИНА ТРАЈАЊА СТАРИХ ПРЕДМЕТА				% СТАРИХ ПРЕДМЕТА У ОДНОСУ НА УКУПНО У РАДУ	ПРОСЕЧНО СТАРИХ ПРЕДМЕТА ПО СУДИЈИ
					ОД 2 ДО 3	ОД 3 ДО 5	ОД 5 ДО 10	ПРЕКО 10		
1	У	36	53.381	5.059	4.499	553	7		9,48	140,53
2	УР	34	271	17	17				6,27	0,50
3	УИ	36	651	40	34	6			6,14	1,11
4	УО	36	121							
5	УВ	15	882							
6	УП	34	267	33	28	5			12,36	0,97
УКУПНО ОД 1-6		36	55.573	5.149	4.578	564	7		9,27	143,03
7	УВП I									
8	УВП II									
9	УЖ	32	219							
10	УИП									
11	У-уз	4	12							
УКУПНО ОД 7-11		32	231							
12	Р4 у	1	376							
УКУПНО ОД 1-12		36	56.180	5.149	4.578	564	7		9,17	143,03

Табела 10.

ПРИВРЕДНИ АПЕЛАЦИОНИ СУД ИЗВЕШТАЈ О НЕРЕШЕНИМ СТАРИМ ПРЕДМЕТИМА НА ДАН 31.12.2018. ГОДИНЕ - ПРЕМА ДАТУМУ ИНИЦИЈАЛНОГ АКТА

Редни број	Материја	Број судија	УКУПНО У РАДУ (укупно нерешено на почетку + укупно прихваћено) 01.01.-31.12.2018.	Укупни број нерешених старих предмета на дан 31.12.2018.	ДУЖИНА ТРАЈАЊА СТАРИХ ПРЕДМЕТА				% СТАРИХ ПРЕДМЕТА У ОДНОСУ НА УКУПНО У РАДУ	ПРОСЕЧНО СТАРИХ ПРЕДМЕТА ПО СУДИЈИ
					ОД 2 ДО 3	ОД 3 ДО 5	ОД 5 ДО 10	ПРЕКО 10		
1	Пж	32	14.459	3.041	1.535	1.206	265	35	21,03	95,03
2	Пвж	11	783	40	7	9	19	5	5,11	3,64
3	Иж	33	1.735	1	1				0,06	0,03
4	Р	6	168	1	1				0,60	0,17
УКУПНО ОД 1-4		33	17.145	3.083	1.544	1.215	284	40	17,98	93,42
5	Пкж	1	966	172	136	36			17,81	172,00
УКУПНО ОД 5-5		1	966	172	136	36			17,81	172,00
6	Р4 п	0	70							
7	Р4 ст	0	7							
8	Р4 и	0	1							
9	Р4 пп									
10	Р4 фи									
11	Р4 вр	0	3							
12	Рж п	0	11							
13	Рж ст	34	3.921							
14	Рж и	0	49							
15	Рж пп									
16	Рж фи									
17	Рж вр	0	1							
УКУПНО ОД 6-17		34	4.063							
УКУПНО ОД 1-17		34	22.174	3.255	1.680	1.251	284	40	14,68	95,74

Табела 11.

ПРЕКРШАЈНИ АПЕЛАЦИОНИ СУД
ИЗВЕШТАЈ О НЕРЕШЕНИМ ПРЕДМЕТИМА
НА ДАН 31.12.2018.- ПРЕМА ДАТУМУ ИНИЦИЈАЛНОГ АКТА

Редни број	Материја		Број судија	УКУПНО У РАДУ (укупно нерешено на почетку + укупно прихваћено) 01.01.-31.12.2018.	УКУПНО НЕРЕШЕНИХ СТАРИХ ПРЕДМЕТА на дан 31.12.2018.	ДУЖИНА ТРАЈАЊА НЕРЕШЕНИХ СТАРИХ ПРЕДМЕТА			% СТАРИХ ПРЕДМЕТА У ОДНОСУ НА УКУПНО У РАДУ	ПРОСЕЧНО СТАРИХ ПРЕДМЕТА ОСТАЛО У РАДУ ПО СУДИЈИ
	Класификација	Уписник				ОД 2 ДО 3	ОД 3 ДО 5	ОД 5 ДО 10		
1	01-Јавни ред и мир	ПРЖ	54	3.654	10	9	1		0,27	0,19
		ПРЖМ	54	83	1		1		1,20	0,02
2	02-Саобраћај	ПРЖ	54	17.543	35	33	2		0,20	0,65
		ПРЖМ	54	141						
3	03-Јавна безбедност	ПРЖ	54	1.124	3	3			0,27	0,06
		ПРЖМ	54	61	1	1			1,64	0,02
4	04-Привреда	ПРЖ	54	3.616	25	14	11		0,69	0,46
		ПРЖМ	2	2						
5	05-Финансије и царине	ПРЖ	54	3.250	155	59	74	22	4,77	2,87
		ПРЖМ	3	3						
6	06-Рад, радни односи и заштита на раду	ПРЖ	54	539	2	1	1		0,37	0,04
		ПРЖМ	0							
7	07-Образовање, наука, култура и информисање	ПРЖ	54	346	1		1		0,29	0,02
		ПРЖМ	0							
8	08-Здравствена и социјална заштита, здравствено осигурање и заштита животне средине	ПРЖ	54	254						
		ПРЖМ	0							
9	09-Одбрана-Војска	ПРЖ	54	74						
		ПРЖМ	2	2						
10	10-Управа	ПРЖ	24	24	1	1			4,17	0,04
		ПРЖМ	0							
УКУПНО ОД 1-10		ПРЖ	54	30.424	232	120	90	22	0,76	4,30
		ПРЖМ	54	292	2	1		1	0,68	0,04
11	ПРЖУ			38	38	1		1	2,63	0,03
УКУПНО ОД 1-11			54	30.754	235	121	90	24	0,76	4,35

Табела 12.

АПЕЛАЦИОНИ СУДОВИ
ИЗВЕШТАЈ О НЕРЕШЕНИМ СТАРИМ ПРЕДМЕТИМА
НА ДАН 31.12.2018. ГОДИНЕ - ПРЕМА ДАТУМУ ИНИЦИЈАЛНОГ АКТА

Редни број	Материја	Број судија	УКУПНО У РАДУ (укупно нерешено на почетку + укупно прихваћено) 01.01.-31.12.2018.	УКУПНО НЕРЕШЕНИХ СТАРИХ ПРЕДМЕТА на дан 31.12.2018.	ДУЖИНА ТРАЈАЊА НЕРЕШЕНИХ СТАРИХ ПРЕДМЕТА				% СТАРИХ ПРЕДМЕТА У ОДНОСУ НА УКУПНО У РАДУ	ПРОСЕЧНО СТАРИХ ПРЕДМЕТА ОСТАЛО У РАДУ ПО СУДИЈИ
					ОД 2 ДО 3	ОД 3 ДО 5	ОД 5 ДО 10	ПРЕКО 10		
1	Кж1	65	5.344	297	61	77	124	35	5,56	4,57
2	Кж2	65	5.101	13	3	1	9		0,25	0,20
3	Кжм1	16	350	1	1				0,29	0,06
4	Кжм2	24	187							
5	Гж	88	38.933	6.038	1.397	2.029	2.050	562	15,51	68,61
6	Гж1	45	22.068	3.995	1.268	1.488	1.035	204	18,10	88,78
7	Гж2	76	2.880	84	45	26	11	2	2,92	1,11
УКУПНО ЗА ПРЕТЕЖНО СУДЕЊЕ МАТЕРИЈЕ		198	74.863	10.428	2.775	3.621	3.229	803	13,93	52,67
УКУПНО ЗА СВЕ МАТЕРИЈЕ		200	81.186	10.744	2.859	3.695	3.369	821	13,23	53,72

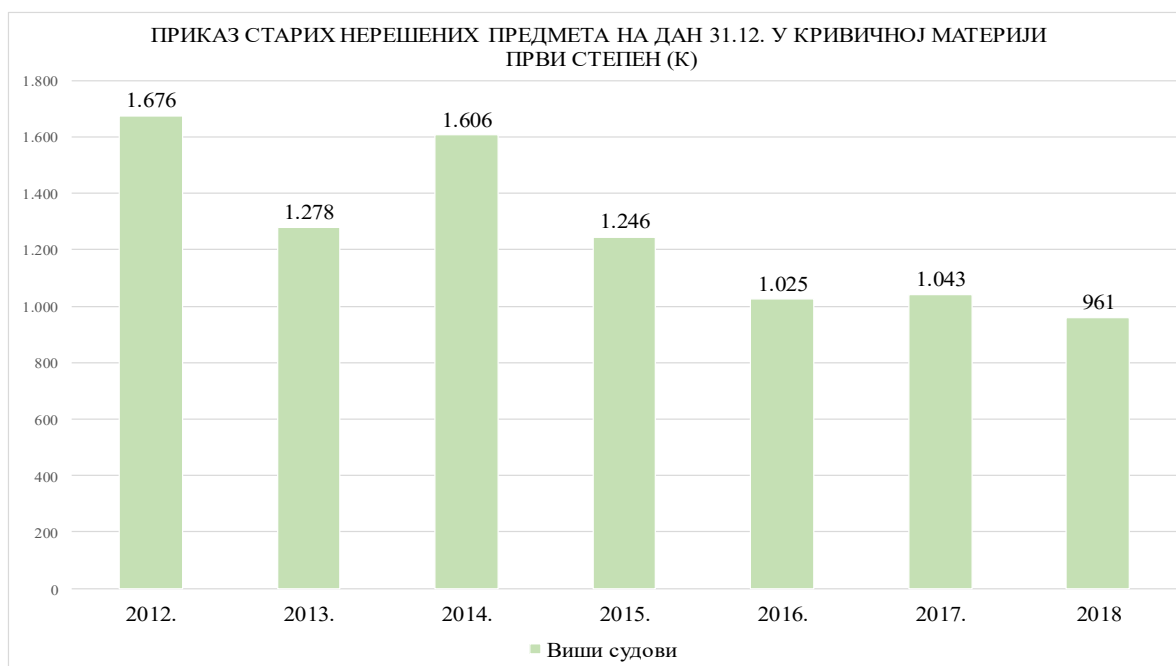
Табела 13.

ВИШИ СУДОВИ
ИЗВЕШТАЈ О НЕРЕШЕНИМ СТАРИМ ПРЕДМЕТИМА НА ДАН 31.12.2018.ГОДИНЕ –
ПРЕМА ДАТУМУ ИНИЦИЈАЛНОГ АКТА

Редни број	Материја	Број судија	УКУПНО У РАДУ (укупно решено на почетку + укупно прикључено) 01.01.-31.12.2018.	УКУПНО НЕРЕШЕНИХ СТАРИХ ПРЕДМЕТА на дан 31.12.2018.	ДУЖИНА ТРАЈАЊА СТАРИХ ПРЕДМЕТА				% СТАРИХ ПРЕДМЕТА У ОДНОСУ НА УКУПНО У РАДУ	ПРОСЕЧНО СТАРИХ ПРЕДМЕТА ОСТАЛО У РАДУ ПО СУДИИ
					Од 2 до 3	Од 3 до 5	Од 5 до 10	ПРЕКО 10		
1	П	128	97.185	3.022	1.276	1.073	518	155	3,11	23,61
2	П1	84	18.356	322	111	138	69	4	1,75	3,83
3	П2	67	1.029	39	21	12	6		3,79	0,58
4	ГЖ	118	108.383	35.572	19.606	10.275	4.784	907	32,82	301,46
5	ГЖ1	94	4.111	559	132	203	174	50	13,60	5,95
6	ГЖ2	77	1.290	31	18	10	3		2,40	0,40
7	К	72	4.966	961	275	295	339	52	19,35	13,35
8	К-По1	17	235	72	10	15	47		30,64	4,24
9	К-По2	5	29	13	3	4	4	2	44,83	2,60
10	К-По3	10	94	10	3	4	2	1	10,64	1,00
11	К-По4	7	399	3	2		1		0,75	0,43
12	КЖ1	55	7.203	266	157	79	29	1	3,69	4,84
13	КИМ	40	3.703	6	4	2			0,16	0,15
14	КМ	43	2.184	7	7				0,32	0,16
УКУПНО ЗА ПРЕТЕЖНО СУДЕЋЕ МАТЕРИЈЕ		291	249.167	40.883	21.625	12.110	5.976	1.172	16,41	140,49
УКУПНО ЗА СВЕ МАТЕРИЈЕ		308	355.364	42.462	22.418	12.599	6.220	1.216	11,95	137,86

Табела 14.

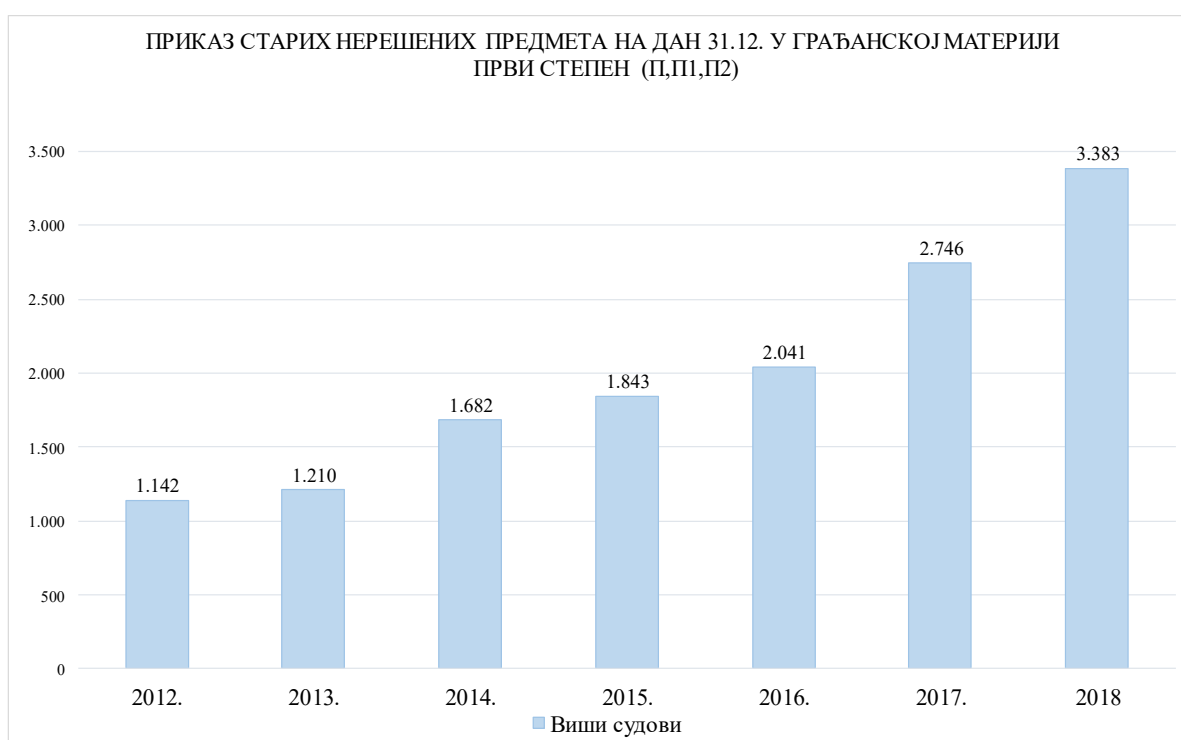
Виши судови су у првостепеној кривичној материји у периоду од 2012. до 2017. године смањили број нерешених старих предмета. У 2018. години је број нерешених старих предмета у првостепеној кривичној материји **961**. Неопходно је предузети појединачне мере да би се број ових старих предмета пред вишим судовима смањило.



Графикон 21.

У грађанској материји број старих предмета у вишим судовима се повећава, што је последица измене прописа о стварној надлежности виших судова и смањења ревизијског цензуса који је у корелацији са вредношћу предмета спорова које суде виши судови од 40.000 € у динарској противвредности.

Неопходно је направити анализу ових показатеља и повећати број судија у вишим судовима, за грађанску материју, с обзиром на енормни прилив нових предмета и велики број предмета који због цензуса прелази из основних судова у више судове, у којима поступак већ траје преко две године рачунајући од дана подношења иницијалног акта. Велики прилив који виши судови не могу увек апсорбовати продужава поступање у осталим предметима, који у већем броју онда прелазе у категорију старих предмета.



Графикон 22.

ОСНОВНИ СУДОВИ

Структура нерешених старих предмета у свим основним судовима у Републици показује да је на крају 2018. године највећи број старих предмета остао нерешен у материји извршења, као и да у **судећим материјама (П,П1,П2,К) има 43.768 нерешених старих предмета, од чега поступак траје дуже од 10 година, рачунајући од дана подношења иницијалног акта у 1.624 предмета.** У 2017. години је било мање ових нерешених старих предмета преко 10 година (1.382). Повећање броја нерешених старих предмета преко 10 година односи се на грађанску материју П и П1, док је број оваквих предмета у 2018. години мањи у кривичној материји (К), у односу на 2017.

У основним судовима поступало је ефективно 1.140 судија, а сваком од њих остало је нерешено просечно 48,26 старих предмета на крају 2018. године.

Председници судова су зато у обавези да за решавање старих предмета (П, П1, П2 и К) предузму додатне посебне мере из Измењеног Јединственог програма решавања старих предмета, како би се њихово решавање убрзало.

ОСНОВНИ СУДОВИ

ИЗВЕШТАЈ О НЕРЕШЕНИМ СТАРИМ ПРЕДМЕТИМА НА ДАН 31.12.2018. ГОДИНЕ - ПРЕМА ДАТУМУ ИНИЦИЈАЛНОГ АКТА

Редни број	Материја	Број судија	УКУПНО У РАДУ (укупно нерешено на почетку + укупно примљено) 01.01.-31.12.2018.	УКУПНО НЕРЕШЕНИХ СТАРИХ ПРЕДМЕТА на дан 31.12.2018.	ДУЖИНА ТРАЈАЊА НЕРЕШЕНИХ СТАРИХ ПРЕДМЕТА				% СТАРИХ ПРЕДМЕТА У ОДНОСУ НА УКУПНО У РАДУ	ПРОСЕЧНО СТАРИХ ПРЕДМЕТА ОСТАЛО У РАДУ ПО СУДИЈИ
					ОД 2 ДО 3	ОД 3 ДО 5	ОД 5 ДО 10	ПРЕКО 10		
1	П	543	285.052	31.721	13.223	10.763	6.465	1.270	11,13	58,42
2	П1	263	72.872	7.270	3.054	2.390	1.553	273	9,98	27,64
3	П2	262	51.154	606	393	176	36	1	1,18	2,31
4	К	260	61.415	4.171	1.758	1.302	1.031	80	6,79	16,04
УКУПНО ОД 1-4		907	470.493	43.768	18.428	14.631	9.085	1.624	9,30	48,26
5	Ив	187	635.223	533.590	6.661	22.638	319.073	185.218	84,00	2.853,42
6	И	179	192.194	80.459	13.456	31.362	30.007	5.634	41,86	449,49
УКУПНО ОД 5-6		205	827.417	614.049	20.117	54.000	349.080	190.852	74,21	2.995,36
СВА ИЗВРШЕЊА		444	1.105.065	625.924	24.769	59.784	350.490	190.881	56,64	1.409,74
УКУПНО ЗА СВЕ МАТЕРИЈЕ		1.140	2.059.158	676.737	46.224	76.646	361.013	192.827	32,86	593,63

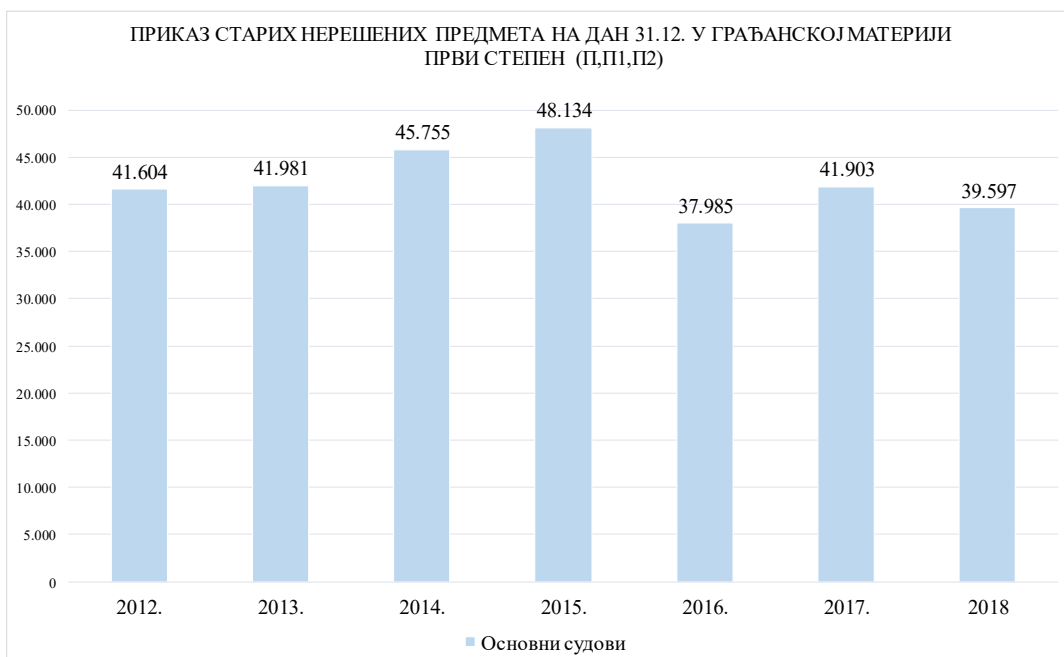
Табела 15.

У кривичној материји основних судова (К), у односу на 2012. годину, број нерешених старих предмета континуирано опада, и са 18.206 предмета смањен је на **4.171** предмета, а смањен је и број застарелих предмета са 703 у 2015, на **102** у 2018. години.



Графикон 23.

У грађанској материји, због изузетног оптерећења основних судова и енормно повећаног прилива хитних, односно приоритетних предмета, број старих предмета у материји П, П1 и П2 од 2012. се повећавао (осим у 2016. години) али је сада мањи него 2012. године, па је тако са 41.604 нерешених предмета у 2012. у 2018. години смањен на **39.597**, што значи да је тренд раста старих нерешених предмета у овим судећим материјама заустављен, а заостаци смањени.



Графикон 24.

ПРИВРЕДНИ СУДОВИ

Привредни судови су у периоду од 2012. до 2014. године имали повећање броја нерешених старих предмета. У 2015. години је први пут исказан тренд смањења броја нерешених старих предмета, да би у односу на 2015. годину број нерешених старих предмета био смањен 2016. године на 27.973. предмета. На крају 2017. године број нерешених старих предмета је још мањи 26.082, и први пут је био мањи од броја нерешених старих предмета у 2012. години. Тај тренд је настављен и у 2018. години, па је на крају године остало нерешено укупно **22.073** стара предмета.

У привредним судовима и даље има старих нерешених предмета у којима поступак траје дуже од 10 година (у 2012. било их је 214, а сада их је 216).

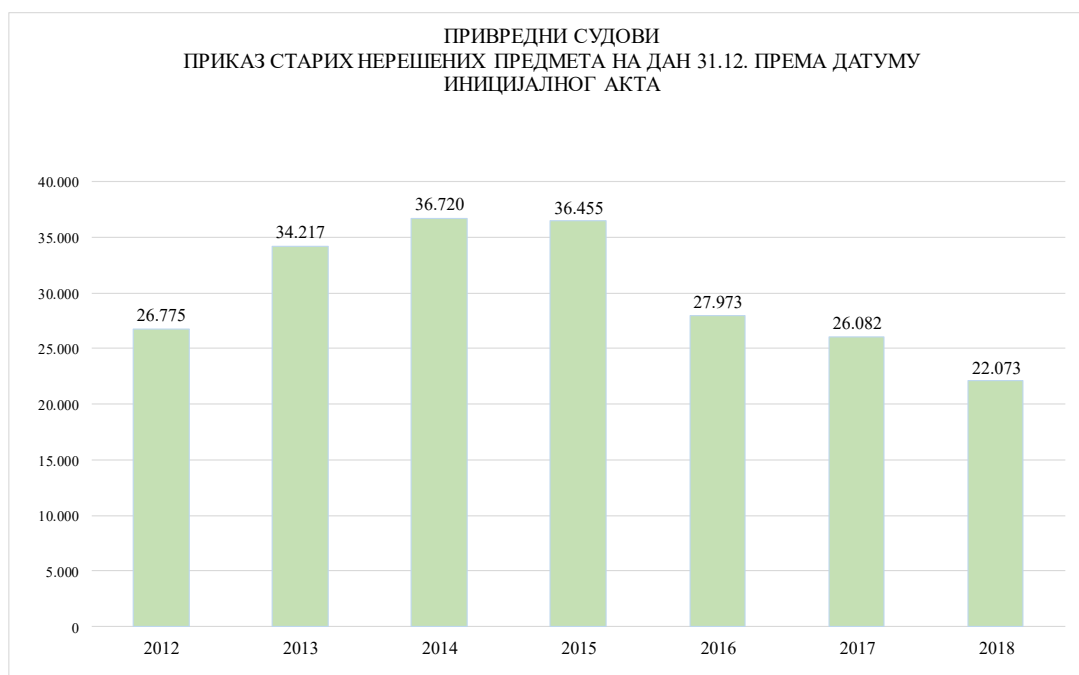
Због значаја предмета у овој посебној врсти спорова, неопходно је преиспитати организацију ових судова, број судија у њима, надлежност за одлучивање пред овом посебном врстом судова, као и појединачне мере које председници судова предузимају због повећања прилива нових предмета, да се не би продужило трајање поступка у најстаријим предметима.

ПРИВРЕДНИ СУДОВИ

ИЗВЕШТАЈ О НЕРЕШЕНИМ СТАРИМ ПРЕДМЕТИМА НА ДАН 31.12.2018. ГОДИНЕ - ПРЕМА ДАТУМУ ИНИЦИЈАЛНОГ АКТА

Редни број	Материја	Број судија	УКУПНО У РАДУ (укупно нерешено на почетку + укупно примањено) 01.01.-31.12.2018.	УКУПНО НЕРЕШЕНИХ СТАРИХ ПРЕДМЕТА на дан 31.12.2018.	ДУЖИНА ТРАЈАЊА СТАРИХ ПРЕДМЕТА				% СТАРИХ ПРЕДМЕТА У ОДНОСУ НА УКУПНО У РАДУ	ПРОСЕЧНО СТАРИХ ПРЕДМЕТА ПО СУДИЈИ
					2 ДО 3	3 ДО 5	5 ДО 10	ПРЕКО 10		
1.	Привредни преступи	59	46.791	890	779	102	9		1,90	15,08
2.	Стечај	61	2.937	1.490	242	364	790	94	50,73	24,43
<i>a</i>	И	31	7.846	3.379	731	1.490	1.144	14	43,07	109,00
<i>б</i>	Ив	27	21.725	13.977	1.258	4.923	7.784	12	64,34	517,67
<i>в</i>	Укупно (<i>a+b</i>)	33	29.571	17.356	1.989	6.413	8.928	26	58,69	525,94
<i>г</i>	Остала извршења	76	41.767	83	23	32	26	2	0,20	1,09
3.	Сва извршења (<i>в+г</i>)	78	71.338	17.439	2.012	6.445	8.954	28	24,45	223,58
4.	Платни налог	49	786							
5.	Парница	91	23.508	2.233	864	767	514	88	9,50	24,54
6.	Ванпарнични	70	9.235	21	6	4	5	6	0,23	0,30
7.	Разумни рок	56	29.016							
УКУПНО ОД 1-7		147	183.611	22.073	3.903	7.682	10.272	216	12,02	150,16

Табела 16.



Графикон 25.

ПРИВРЕДНИ АПЕЛАЦИОНИ СУД

Смањење броја старих предмета у привредним судовима одразило се у 2017. години, на повећање броја старих предмета у Привредном апелационом суду који одлучује о жалбама на првостепене пресуде које су донели привредни судови у старим предметима (повећан је тренд решавања старих предмета у првом степену). У 2018. је тај раст заустављен, савладан је прилив, смањени заостаци, па је неопходно одржати тренд смањења нерешених старих предмета и у наредном периоду.



Графикон 26.

ПРЕКРШАЈНИ СУДОВИ

У прекршајним судовима у периоду од 2012. до 2016. године, због увођења прекршајних налога у систем - по новом Закону о прекршајима од 2014. године, бележило се до 2016. године константно повећање прилива и броја нерешених предмета у овим судовима, па и нерешених старих предмета.

Сада је приметан повећан број предмета решених обуставом због застарелости – са 97.332 у 2016. години, од укупно решених 786.261 предмета, на 129.671 у 2017. години, од укупно решених 696.607, уз истовремено смањење броја решених предмета у односу на 2016. годину. У 2018. години укупно је решено **676.361** предмета што је мање него 2017. године, а од тог броја поступак је обустављен у **110.173** предмета, док је због застарелости преиначено још **1.746**.

Неопходно је сачинити посебну анализу узрока који су довели до знатног повећања решавања предмета обуставом због застарелости, јер се овакав начин решавања предмета не може сматрати ефикасним поступањем прекршајних судова.

ПРЕКРШАЈНИ СУДОВИ

ИЗВЕШТАЈ О НЕРЕШЕНИМ ПРЕДМЕТИМА НА ДАН 31.12.2018.- ПРЕМА ДАТУМУ ИНИЦИЈАЛНОГ АКТА

Редни број	Материја		Број судија	УКУПНО У РАДУ (укупно решено на пописку + укупно привлачено) 01.01 - 31.12.2018.	УКУПНО НЕРЕШЕНИХ СТАРИХ ПРЕДМЕТА на дан 31.12.2018.	ДУЖИНА ТРАЈАЊА НЕРЕШЕНИХ СТАРИХ ПРЕДМЕТА			% СТАРИХ ПРЕДМЕТА У ОДНОСУ НА УКУПНО У РАДУ	ПРОСЕЧНО СТАРИХ ПРЕДМЕТА ОСТАЛО У РАДУ ПО СУДИЈИ
	Класификација	Ушеник				Од 2 до 3	Од 3 до 5	Од 5 до 10		
1	01-Јавни ред и мир	ПР	451	50.663	595	595			1,17	1,31
		ПРМ	381	2.751	20	20			0,73	0,05
2	02-Саобраћај	ПР	455	372.629	2.568	2.568			0,69	5,64
		ПРМ	390	4.967	37	37			0,74	0,09
3	03-Јавна безбедност	ПР	454	36.313	261	261			0,72	0,57
		ПРМ	374	3.241	18	18			0,56	0,05
4	04-Привреда	ПР	455	63.744	1.688	1.606	64	18	2,65	3,71
		ПРМ	38	50						
5	05-Финансије и царине	ПР	455	54.585	10.264	5.114	2.674	2.476	18,80	22,56
		ПРМ	24	26	2		1	1	7,69	0,08
6	06-Рац, радни односи и заштита на раду	ПР	448	9.054	87	87			0,96	0,19
		ПРМ								
7	07-Образовање, наука, култура и информисање	ПР	408	4.425	45	45			1,02	0,11
		ПРМ	6	9						
8	08-Здравствена и социјална заштита, здравствено осигурање и заштита животне средине	ПР	437	8.966	163	158	4	1	1,82	0,37
		ПРМ	5	5						
9	09-Одбрана-Војска	ПР	446	7.693	43	43			0,56	0,10
		ПРМ	315	1.191	8	8			0,67	0,03
10	10-У права	ПР	170	4.679	55	55			1,18	0,32
		ПРМ	5	5						
УКУПНО ОД 1-10		ПР	455	612.751	15.769	10.532	2.742	2.495	2,57	34,66
		ПРМ	390	12.245	85	83	1	1	0,69	0,22

Табела 17.

XI ПОСЕБНЕ ВРСТЕ СПОРОВА

ЗАШТИТА ПРАВА НА СУЂЕЊЕ У РАЗУМНОМ РОКУ

Преласком надлежности за заштиту права на суђење у разумном року са Уставног суда на судове опште и посебне надлежности по Закону о изменама и допунама Закона о уређењу судова и доношењем новог Закона о заштити права на суђење у разумном року, дошло је до подношења великог броја захтева за заштиту овог права, односно приговора за убрзање поступака и тужби за правично задовољење досуђивањем неимовинске штете и тужби за накнаду имовинске штете пред свим судовима у Републици.

Тренд великог броја нових предмета из 2015. године наставио се у 2016, 2017. и 2018. године тако да се у свим судовима у Републици 2017. број нерешених предмета са 4.849 на почетку извештајног периода повећао на 8.733.

У 2018. години примљено је **68.720** предмета, решено је **64.277**, а на крају године остало је нерешено **13.178**. То је највеће реално повећање прилива у судском систему.

ЗАШТИТА ПРАВА НА СУЂЕЊЕ У РАЗУМНОМ РОКУ УКУПНО ЗА СВЕ СУДОВЕ

		01.01. - 31.12.2016.					01.01. - 31.12.2017.				
Редни број	Суд	Број судија у материји	Нерешено на почетку	Укупно примљено	Укупно решено	Нерешено на крају извештајног периода	Број судија у материји	Нерешено на почетку	Укупно примљено	Укупно решено	Нерешено на крају извештајног периода
1	Врховни касациони суд	30	1.297	3.465	3.991	771	24	771	498	1.190	79
2	Апелациони судови	121	1.254	934	1.837	351	72	351	356	633	74
3	Виши судови	123	4.632	3.198	6.972	858	84	858	4.377	4.646	589
4	Основни судови	236	1	12.364	9.811	2.554	390	2.554	19.049	15.398	6.205
УКУПНО 1-4		510	7.184	19.961	22.611	4.534	570	4.534	24.280	21.867	6.947
5	Управни суд	1		225	210	15	1	15	267	259	23
6	Привредни апелациони суд	30	2.766	1.114	3.744	136	34	136	1.750	1.637	249
7	Привредни судови	63		4.305	4.150	155	71	155	8.549	7.224	1.480
8	Прекршајни апелациони суд	4	11	69	78	2	4	2	76	67	11
9	Прекршајни судови	44		180	173	7	33	7	170	154	23
УКУПНО 5-9		142	2.777	5.893	8.355	315	143	315	10.812	9.341	1.786
УКУПНО 1-9		652	9.961	25.854	30.966	4.849	713	4.849	35.092	31.208	8.733

Табела 18.

ЗАШТИТА ПРАВА НА СУЂЕЊЕ У РАЗУМНОМ РОКУ

УКУПНО ЗА СВЕ СУДОВЕ
ПЕРИОД: 01.01. - 31.12.2018.

Редни број	Суд	Број судија у материји	Нерешено на почетку	Укупно примљено	Укупно у раду	Укупно решено	Нерешено на крају извештајног периода
1	Врховни касациони суд	23	79	319	398	352	46
2	Апелациони судови	117	74	677	751	672	79
3	Виши судови	101	589	7.690	8.279	6.695	1.584
4	Основни судови	500	6.206	27.874	34.080	25.438	8.642
УКУПНО 1-4		741	6.948	36.560	43.508	33.157	10.351
5	Управни суд	1	23	353	376	320	56
6	Привредни апелациони суд	34	250	3.813	4.063	3.778	285
7	Привредни судови	56	1.480	27.536	29.016	26.581	2.435
8	Прекршајни апелациони суд	4	11	138	149	138	11
9	Прекршајни судови	32	23	320	343	303	40
УКУПНО 5-9		127	1.787	32.160	33.947	31.120	2.827
УКУПНО 1-9		868	8.735	68.720	77.455	64.277	13.178

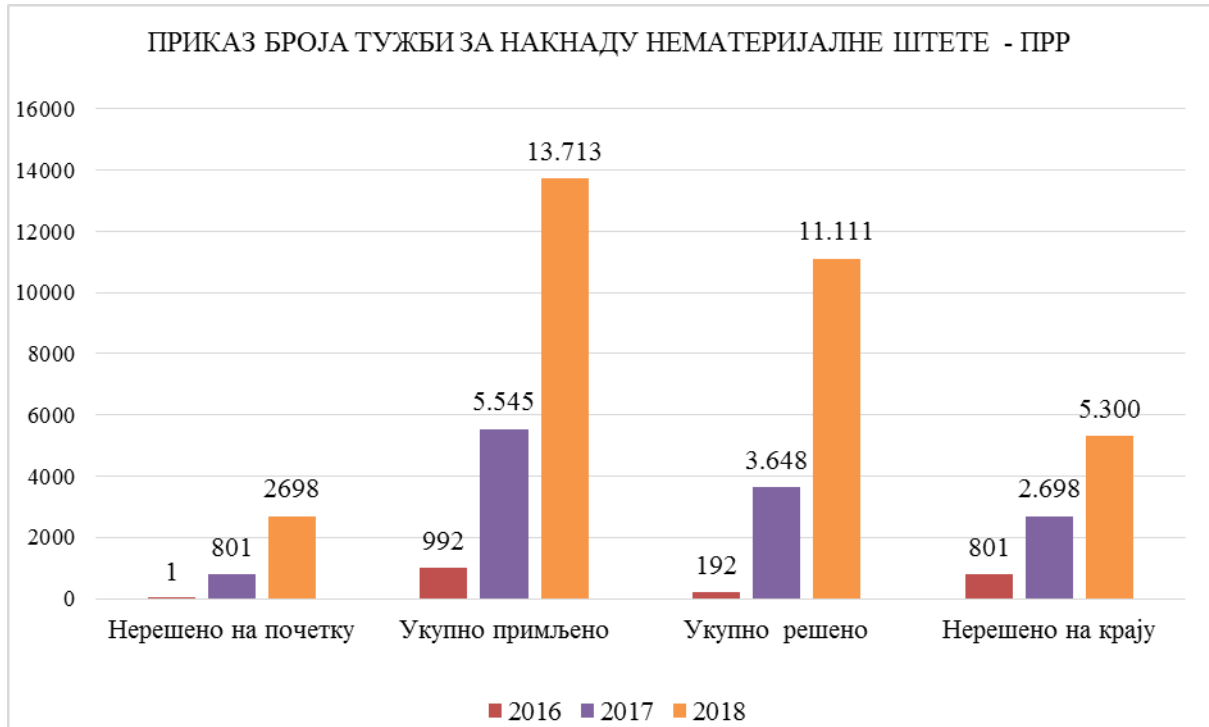
Табела 19.

На основу одлука председника судова којима су усвојени приговори за убрзање поступака и утврђена повреда права на суђење у разумном року пред основним судовима у Републици примљено је **13.713** нових тужби у којима странке захтевају правично задовољење за нематеријалну штету од 300 до 3.000 € (док је у 2017. примљено 5.545).

У 2018. години примљено је и **2.148** тужби за накнаду материјалне штете за повреду права на суђење у разумном року (највећи број у основним судовима, и неколико у вишим судовима, с обзиром на вредност предмета спора).

Највећи број ових предмета односи се на извршење правоснажних судских одлука, у којима је извршење принудне наплате потраживања из радног односа, било прекинуто императивним нормама Закона о приватизацији, на које законско решење судови нису утицали, а у којима се због инсолвентности дужника у реструктурирању ради приватизације, обавеза преваљује на државу (Качапор против Србије, Влаховић против Србије...). Износи који се исплаћују странкама уместо ових инсолвентних дужника, који су у друштвеној или државној својини и чију приватизацију контролише држава, знатно оптерећују буџет, па се не може прихватити критика изречена у јавности - да је буџет оптерећен само због лошег и неажурног рада судова.

Како се ради о хитним предметима ради накнаде имовинске и неимовинске штете због повреде права на суђење у разумном року, имајући у виду оптерећеност основних судова, неопходно је предузети појединачне мере и додатно годишњим распоредима послова одредити већи број судија који у основним судовима поступају у овим предметима, јер је досадашњи број очигледно - недовољан.



Графикон 27а.



Графикон 27б.

* У вишим судовима у Прр1 материји укупно је било три предмета у раду и остали су као нерешени

ПРЕДМЕТИ РАДИ ЗАШТИТЕ ОД НАСИЉА У ПОРОДИЦИ

Према позитивним прописима а нарочито после доношења Закона о спречавању насиља у породици, првостепени судови су примили и решавали у 2018. години повећан број ових предмета и практично су успели да реше огроман број таквих предмета али су прилив савладали са око 98%, обзиром да је примљено укупно 30.577 предмета, да је решено 29.945 предмета и да је остало нерешено 2.937 предмета.

ПРЕДМЕТИ НАСИЉА У ПОРОДИЦИ 01.01.2018. - 31.12.2018.

Редни број	Суд	Нерешено на почетку	Примљено	Укупно у раду	Решено	Нерешено на крају
1.	Врховни касациони суд	8	66	74	52	22
2	Апелациони судови	18	602	620	574	46
3	Виши судови	42	3.105	3.147	3.023	124
4	Основни судови	2.218	24.806	27.024	24.353	2.671
5	Прекршајни апелациони суд		213	213	210	3
6	Прекршајни судови	19	1.785	1.804	1.733	71
УКУПНО		2.305	30.577	32.882	29.945	2.937

Табела 20.

ПРЕДМЕТИ ЗАШТИТЕ УЗБУЊИВАЧА И КОРУПЦИЈЕ

ИЗВЕШТАЈ О ПРЕДМЕТИМА У ВЕЗИ СА ЗАШТИТОМ УЗБУЊИВАЧА ЗА ПЕРИОД ОД 01.01.2018. ДО 31.12.2018. ГОДИНЕ

Редни број	Назив суда	Материја	Број судија у материји	Нерешено на почетку	Укупно примљено	Укупно у раду	Укупно решено	Нерешено на крају	
								Остало у раду као нерешено	Трајање поступка од иницијалног акта преко 24 месеца
1	Врховни касациони суд	Рев-уз	5	3	4	7	5	2	1
		Рев2-уз	3	3	2	5	2	3	3
УКУПНО				6	6	12	7	5	4

Редни број	Назив суда	Материја	Број судија у материји	Нерешено на почетку	Укупно примљено	Укупно у раду	Укупно решено	Нерешено на крају	
								Остало у раду као нерешено	Стари предмети према датуму иницијалног акта
1	Апелациони судови	Гж-уз	17	4	22	26	25	1	1
		Гж1-уз	8	1	10	11	11		
2	Виши судови	П-уз	18	46	39	85	47	38	15
		Ппр-уз	2	3	13	16	12	4	
3	Основни судови	П1-уз	3	7	11	18	5	13	4
4	Управни суд	У-уз	4		12	12	8	4	
5	Прекршајни апелациони суд	Прж-уз	5	2	3	5	5		
6	Прекршајни судови	Пр-уз	4	2	6	8	4	4	
УКУПНО ЗА СВЕ СУДОВЕ БЕЗ ВРХОВНОГ КАСАЦИОНОГ СУДА:				65	116	181	117	64	20
УКУПНО ЗА СВЕ СУДОВЕ:				71	122	193	124	69	24

Табела 21.

Према извештајима судова број предмета због кривичних дела са елементима корупције смањен је у 2017. години на 3.993, а број старих предмета у овој материји са 1.287 на 944. У 2018. примљено је **1.915** нових предмета, решено је **2.232** предмета, а остало нерешено **1.559**, а осим смањења броја ових нерешених предмета, смањен је и број нерешених старих предмета на **737**.

ПРЕДМЕТИ КРИВЧНИХ ДЕЛА ИЗ ЧЛ. 194, ЧЛ 344-а И 388 КЗ РС

	Нерешено на почетку			Примљено		Укупно у раду		Укупно решено				Нерешено на крају	
	Укупно	Стари предмети према датуму иницијалног акта	Број оптужених лица	Укупно	Број оптужених лица	Број предмета	Број оптужених лица	Мериторно	На други начин	Укупно решено	Стари предмети према датуму иницијалног акта	Остало у раду као нерешено	Стари предмети према датуму иницијалног акта
Апелациони судови	18	6	13	220	242	238	255	208	3	211	60	27	10
Виши судови	55	25	138	94	137	149	275	67	14	81	15	68	21
Основни судови	1.695	121	1.759	4.054	4.101	5.749	5.860	3.549	459	4.008	161	1.741	101
Укупно предмета по чл.(194 и 344-а)	1.768	152	1.910	4.368	4.480	6.136	6.390	3.824	476	4.300	236	1.836	132

Табела 21. а

КОРУПЦИЈА

	Нерешено на почетку			Примљено		Укупно у раду		Укупно решено				Нерешено на крају	
	Укупно	Стари предмети према датуму иницијалног акта	Број оптужених лица	Укупно	Број оптужених лица	Број предмета	Број оптужених лица	Мериторно	На други начин	Укупно решено	Стари предмети према датуму иницијалног акта	Остало у раду као нерешено	Стари предмети према датуму иницијалног акта
Апелациони судови	61	32	157	504	1.125	565	1.282	472	10	482	269	83	57
Виши судови	714	496	2.449	683	1.097	1.397	3.546	448	194	642	306	755	417
Основни судови	1.101	333	1.525	728	1.062	1.829	2.587	839	269	1.108	294	721	263
Укупно предмета по чл.(359,360,363,364,366,367,368,369,234,234-а,238)	1.876	861	4.131	1.915	3.284	3.791	7.415	1.759	473	2.232	869	1.559	737

Табела 21. б

ПРЕКРШАЈИ ПО ЗАКОНУ О АГЕНЦИЈИ ЗА БОРБУ ПРОТИВ КОРУПЦИЈЕ

	Нерешено на почетку			Примљено		Укупно у раду		Укупно решено				Нерешено на крају	
	Укупно	Стари предмети према датуму иницијалног акта	Број оптужених лица	Укупно	Број оптужених лица	Број предмета	Број оптужених лица	Мериторно	На други начин	Укупно решено	Стари предмети према датуму иницијалног акта	Остало у раду као нерешено	Стари предмети према датуму иницијалног акта
Прекршајни апелациони суд	1		1	39	39	40	40	24	13	37	5	3	
Прекршајни судови	95		95	71	71	166	166	73	45	118		48	
УКУПНО:	96		96	110	110	206	206	97	58	155	5	51	

Табела 21. в

У судовима у Републици Србији на крају 2017. године остао нерешен 71 предмет ради заштите узбуњивача од одмазде због обелодањивања информација у складу са Законом о заштити узбуњивача, У 2018. години примљено је **122** нова предмета, од укупног броја предмета у раду (193) судови су решили **124** предмета, а остало је нерешено **69** предмета. Иако ови предмети нису бројни, њихов је значај велики, с обзиром на то да је остварење права на узбуњивање, као људског права које штити слободу говора, од значаја за владавину права и развој сваког демократског друштва. **Иако су ови предмети хитни, на крају 2018. године остало је нерешено и 24 предмета у којима поступак није окончан ни после две године рачунајући од дана подношења иницијалног акта, па је неопходно да председници судова предузму посебне мере ради убрзања поступка у овим старим предметима.**

**ЗАСТАРЕЛИ ПРЕДМЕТИ У КАЗНЕНОЈ МАТЕРИЈИ
(кривична, прекршајна, привредна)**

Упоредни преглед предмета решених обуставом због застарелости у кривичном поступку, прекршајном поступку и поступку по привредним преступима указује да се пред редовним судовима опште надлежности и привредним судовима број таквих предмета смањује али да пред прекршајним судовима расте. У прекршајним судовима је у 2017. решено обуставом због застарелости 129.671 од укупно решених 696.607. У 2018. години од укупно решених **676.361** прекршајних предмета, поступак је обустављен због застарелости у **110.173** предмета, а у још **1.746** предмета је првостепена одлука преиначена због застарелости.

ЗАСТАРЕЛОСТ У 2018. ГОДИНИ (ПРЕТЕЖНО СУДЕЋЕ МАТЕРИЈЕ)

Редни број	Суд	Укупан број решених предмета	Решење о обустави због застарелости	Преиначена пресуда због застарелости	Укупно застарело
1	Апелациони судови	59.939		6	6
2	Виши судови	162.690	5	10	15
3	Основни судови	271.394	47	55	102
4	Привредни апелациони суд	15.446			
5	Привредни судови	127.720	4		4
6	Прекршајни апелациони суд	28.856	2.755	13	2.768
7	Прекршајни судови	676.361	110.173	1.746	111.919
УКУПНО		1.342.406	112.984	1.830	114.814

Табела 22.

ХП ПРИМЕНА НОВОГ ЗАКОНА О ИЗВРШЕЊУ И ОБЕЗБЕЂЕЊУ

Спроводећи системске мере из Посебног програма за решавање старих предмета извршења, Република Србија је доношењем новог Закона о извршењу и обезбеђењу омогућила свеобухватно решавање старих предмета у материји извршења, јер су предмети из ове области онемогућавали нормално функционисање судске власти.

Врховни касациони суд, Министарство правде и Високи савет судства заједнички су израдили и усвојили Упутство за спровођење новог Закона о извршењу и обезбеђењу које садржи мере којима се одређује надлежност суда и јавних извршитеља у поступцима извршења и обезбеђења и прописују обавезе извршних поверилаца, суда, Коморе извршитеља и јавних извршитеља у извршним предметима у којима долази до промене надлежности на основу овог новог Закона, санкционише пропуштање обавезног поступања извршних поверилаца и поступање у појединим предметима извршења на основу новог Закона, као и на предмете који су у току.

Спровођење овог Упутства у основним судовима подржала је Европска унија кроз свој пројекат из предприсупних фондова „Унапређење ефикасности правосуђа“.

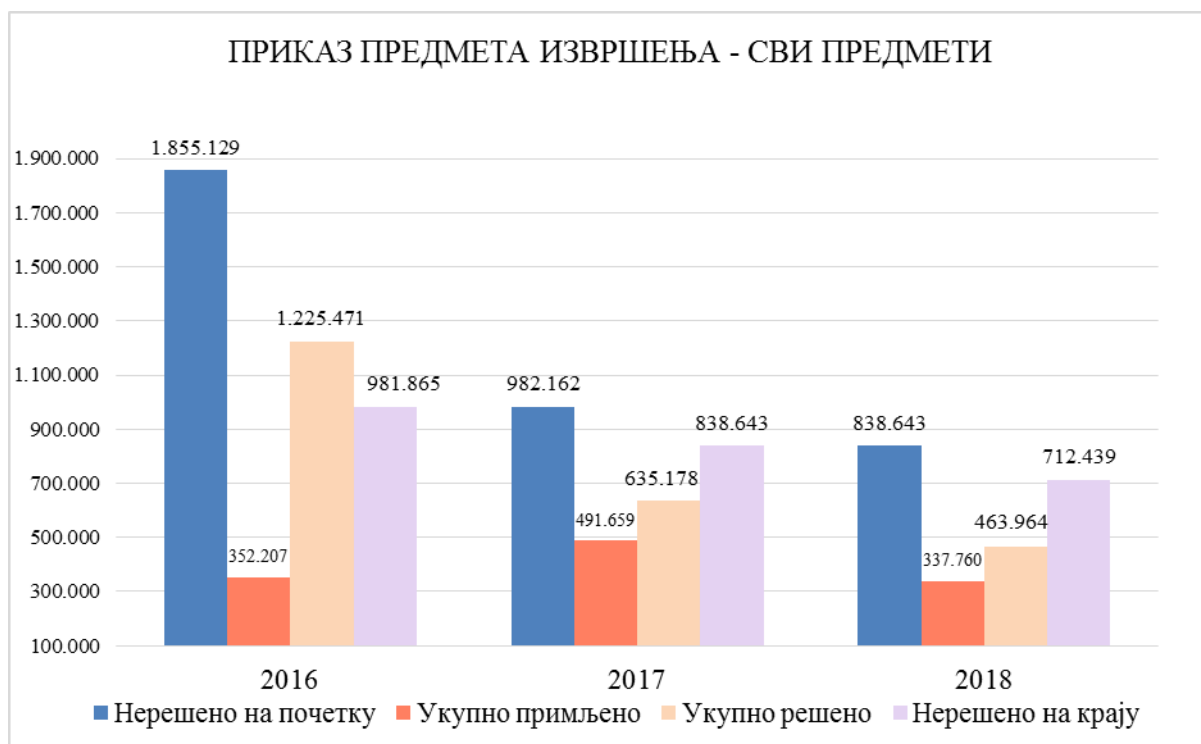
Применом наведених мера и уз ову подршку, остварени су изузетни резултати и број извршних предмета само у 2016. години смањен за 811.322 предмета. У 2017. години број решених извршних предмета је мањи, међутим укупан број извршних предмета смањен је за 143.519 предмета. Највећи застој у реализацији планова за решавање старих извршних предмета узрокован је поделом огромног броја нерешених предмета између Првог, Другог и Трећег основног суда у Београду али ће се рад на овим предметима убрзати у 2018. години уз помоћ пројекта ЕУ „Унапређење ефикасности правосуђа“ чије је трајање продужено на још три месеца у 2018. години.

У 2018. години примљено је **337.760** нових извршних предмета, решено је **463.964**, а остало нерешено **712.439** предмета. Број нерешених извршних предмета смањен је у 2018. години за 126.204 у односу на 2017. годину.

Сва извршења	Нерешено на почетку	Укупно примљено	Укупно решено	Нерешено на крају
2016	1.855.129	352.207	1.225.471	981.865
2017	982.162	491.659	635.178	838.643
2018	838.643	337.760	463.964	712.439

Табела 23.

У прилив нових предмета извршења ушли су и предмети „мигрирани“ из Првог основног суда у Београду у Други и Трећи основни суд у Београду, па се реално може очекивати да прилив извршних предмета буде мањи у наредном периоду.



Графикон 28.

**ПРИКАЗ ПРЕДМЕТА ИЗВРШЕЊА
УКУПНО ЗА СВЕ ОСНОВНЕ И ПРИВРЕДНЕ СУДОВЕ У 2018. ГОДИНИ**

2018. година	Материја	Нерешено на почетку	Укупно примљено	Укупно решено	Нерешено на крају
ОСНОВНИ СУДОВИ	И	143.510	48.684	71.147	121.047
	Ив	622.498	12.725	98.598	536.625
	Укупно (И+Ив)	766.008	61.409	169.745	657.672
ПРИВРЕДНИ СУДОВИ	И	5.460	2.386	3.391	4.455
	Ив	19.845	1.880	7.699	14.026
	Укупно (И+Ив)	25.305	4.266	11.090	18.481
УКУПНО (ОСНОВНИ + ПРИВРЕДНИ)	И	147.792	51.070	73.360	125.502
	Ив	639.541	14.605	103.495	550.651
	Укупно	791.313	65.675	180.835	676.153

Табела 24.

Упоредни показатељи структуре извршних предмета (И, Ив и „остало“) указује да је укупан број извршних старих предмета који су судови пренели у 2016. смањен са 1.855.129 на 712.439 крају 2018. године.

Међутим, укупан број нерешених предмета извршења на крају 2018. године и нерешених старих предмета извршења И и Ив у основним судовима (614.049), указује на неопходност примене свих системских и појединачних мера одређених Измењеним Јединственим програмом решавања старих предмета да би се решили сви нерешени стари извршни предмети, а пре свих они у којима поступак траје преко пет година

(349.080 предмета), односно преко 10 година, **чији се број повећава** (190.852 предмета), јер се ови предмети не могу решити у редовној судској извршној процедури.

Овакав број нерешених старих извршних предмета и њихова старосна структура указује на неопходност предузимања **ванредних системских мера и подршке судском систему извршења**, с обзиром на то да судски поступак извршења **још увек нема** исту логистичку и другу подршку као ону коју имају јавни извршитељи (евиденције, регистри, приступ базама података других државних органа и институција...). Да би се судски систем извршења унапредио, морала би се извршити и анализа трошкова решавања старих предмета појединачно и упоредити са висином потраживања чија се принудна наплата тражи у судском извршном поступку, на основу које би се могло предложити **новелирање Закона о извршењу и обезбеђењу и обустава поступака извршења за багателне** износе потраживања (100,00 РСД – 500,00 РСД), нарочито ако су повериоци у овим предметима јавна предузећа која контролише држава или правна лица чији је оснивач Република Србија.

ОСНОВНИ СУДОВИ

СТРУКТУРА НЕРЕШЕНИХ СТАРИХ ИЗВРШНИХ ПРЕДМЕТА ПРЕМА ДАТУМУ ИНИЦИЈАЛНОГ АКТА НА ДАН 31.12.

Година	Материја	Укупан број старих нерешених предмета	ДУЖИНА ТРАЈАЊА НЕРЕШЕНИХ СТАРИХ ПРЕДМЕТА			
			од 2 до 3	од 3 до 5	од 5 до 10	преко 10
2012	И	124.488	34.462	44.312	36.013	9.701
	Ив	1.442.091	375.378	400.205	490.168	176.340
	УКУПНО:	1.566.579	409.840	444.517	526.181	186.041
2013	И	105.966	24.549	36.408	34.553	10.456
	Ив	1.509.864	274.377	550.596	551.111	133.780
	УКУПНО:	1.615.830	298.926	587.004	585.664	144.236
2014	И	115.555	31.333	33.614	40.009	10.599
	Ив	1.547.764	217.535	455.952	650.371	223.906
	УКУПНО:	1.663.319	248.868	489.566	690.380	234.505
2015	И	124.246	36.518	37.899	40.298	9.531
	Ив	1.450.609	24.126	331.134	811.610	283.739
	УКУПНО:	1.574.855	60.644	369.033	851.908	293.270
2016	И	104.257	31.452	40.495	26.162	6.148
	Ив	661.644	17.172	103.844	428.929	111.692
	УКУПНО:	765.901	48.624	144.339	455.091	117.840
2017	И	96.872	25.054	38.419	27.290	6.109
	Ив	611.347	14.802	27.420	426.943	142.182
	УКУПНО:	708.219	39.856	65.839	454.233	148.291
2018	И	80.459	13.456	31.362	30.007	5.634
	Ив	533.590	6.661	22.638	319.073	185.218
	УКУПНО:	614.049	20.117	54.000	349.080	190.852

Табела 25.

ПРИВРЕДНИ СУДОВИ

СТРУКТУРА НЕРЕШЕНИХ СТАРИХ ИЗВРШНИХ ПРЕДМЕТА ПРЕМА ДАТУМУ ИНИЦИЈАЛНОГ АКТА НА ДАН 31.12.

Година	Материја	Укупан број старих нерешених предмета	ДУЖИНА ТРАЈАЊА НЕРЕШЕНИХ СТАРИХ ПРЕДМЕТА			
			од 2 до 3	од 3 до 5	од 5 до 10	преко 10
2012	Сва извршења	22.771	21.942	714	107	8
2013		29.872	13.685	15.996	183	8
2014		31.804	10.052	21.341	401	10
2015		32.180	7.936	16.273	7.951	20
2016		24.303	6.399	11.192	6.694	18
2017		22.392	4.847	8.986	8.533	26
2018		17.439	2.012	6.445	8.954	28

Табела 26.

ХИИ КВАЛИТЕТ

Однос између броја укупно решених предмета, броја ожалбених предмета у односу на број укинутих одлука, исказаних и укупно и кроз мериторне одлуке указује на број предмета који су у инстанционом поступку по правном леку враћени нижестепеном суду на поновни поступак.

Неопходно је пратити трендове у погледу броја укинутих одлука, јер они оптерећују рад судова, због чега стручним обукама и разматрањем спорних питања треба утицати на смањење броја укинутих одлука у предметима да се у предметима не би поново одлучивало, а смањење броја укинутих одлука омогућиће судијама да више времена посвете новопримљеним предметима. Смањење броја укинутих одлука утиче на повећање правне сигурности и поверења грађана у судство.

ПРИКАЗ КВАЛИТЕТА СУДСКИХ ОДЛУКА У 2018. ГОДИНИ

Редни број	Назив суда	Број судија	Укупно решено	Решено мериторном одлуком	Број разматраних жалби	Укупан број укинутих	% Укинутих одлука у односу на укупно решено	% Укинутих одлука у односу на мериторне одлуке	% Разматраних жалби у односу на укупно решено	% Разматраних жалби у односу на мериторно решено	% Укинутих одлука у односу на број разматраних жалби
1	Апелациони судови	200	65.757	61.653	5.890	409	0,62	0,66	8,96	9,55	6,94
2	Виши судови	308	259.716	167.095	21.011	1.896	0,73	1,13	8,09	12,57	9,02
3	Основни судови	1.140	1.093.219	719.302	94.416	15.725	1,44	2,19	8,64	13,13	16,66
4	Управни суд	36	18.666	18.153	363	12	0,06	0,07	1,94	2,00	3,31
5	Привредни апелациони суд	34	15.446	14.861	420	29	0,19	0,20	2,72	2,83	6,90
6	Привредни судови	147	127.720	93.428	13.744	1.835	1,44	1,96	10,76	14,71	13,35
7	Прекршајни апелациони суд	54	28.856	24.525	36	11	0,04	0,04	0,12	0,15	30,56
8	Прекршајни судови	465	676.361	477.307	26.782	4.866	0,72	1,02	3,96	5,61	18,17
УКУПНО:		2.384	2.285.741	1.576.324	162.662	24.783	1,08	1,57	7,12	10,32	15,24

Табела 27.

ПРОЦЕНАТ УКИНУТИХ ОДЛУКА У 2018. ГОДИНИ

Редни број	Назив суда	Број судија	Број разматраних жалби	Укупан број укинутих	% Укинутих одлука у односу на бр. разматраних жалби
1	Апелациони судови	200	5.890	409	6,94
2	Виши судови	308	21.011	1.896	9,02
3	Основни судови	1.140	94.416	15.725	16,66
4	Управни суд	36	363	12	3,31
5	Привредни апелациони суд	34	420	29	6,90
6	Привредни судови	147	13.744	1.835	13,35
7	Прекршајни апелациони суд	54	36	11	30,56
8	Прекршајни судови	465	26.782	4.866	18,17
УКУПНО:		2.384	162.662	24.783	15,24

Табела 28.

XIV ДУЖИНА ТРАЈАЊА СУДСКОГ ПОСТУПКА У ИНСТАНЦИ

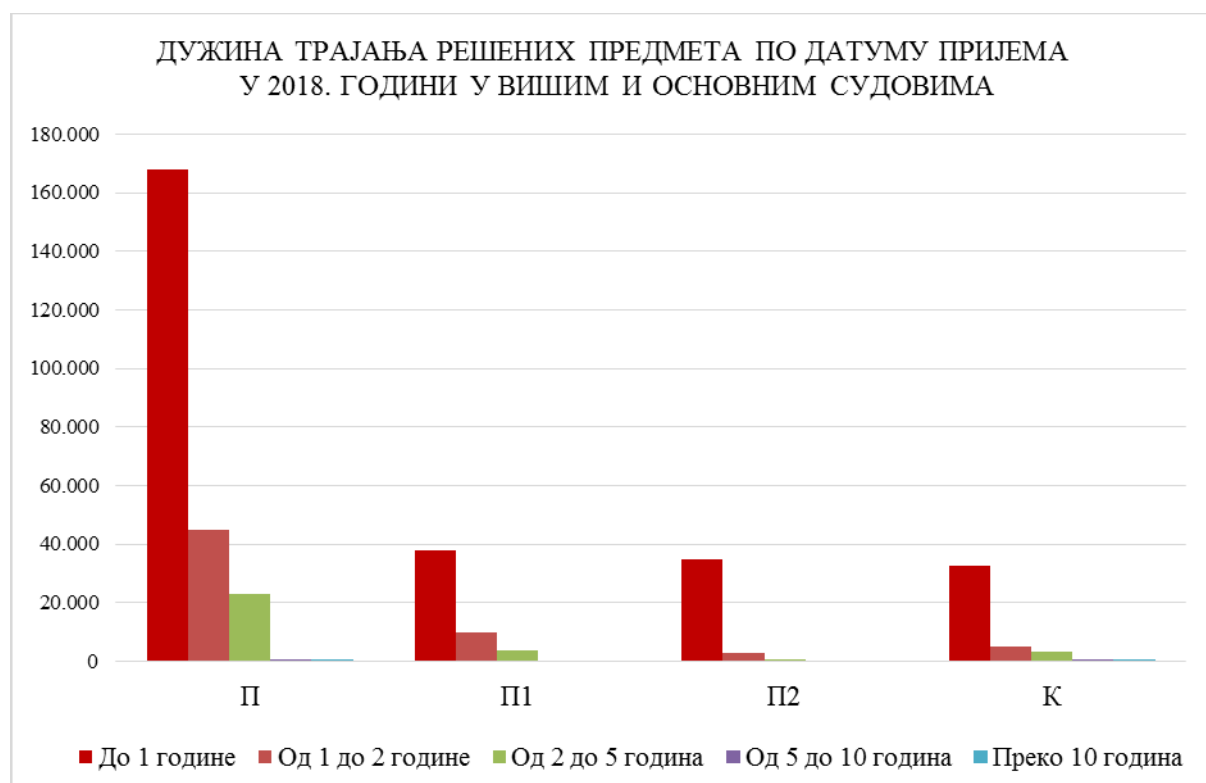
На оцену квалитета рада судова утиче и дужина трајања решених предмета у претежно судећим материјама.

Наведени индикатори указују да се у свим судећим материјама највећи број предмета реши у року до једне године, а да се потом број решених предмета смањује.

ДУЖИНА ТРАЈАЊА РЕШЕНИХ ПРЕДМЕТА ЗА ПРЕТЕЖНО СУДЕЋЕ МАТЕРИЈЕ У 2018.

Редни број	Суд	Укупан број решених предмета	ТРАЈАЊЕ ПОСТУПКА				
			До 1 године	Од 1 до 2 године	Од 2 до 5 година	Од 5 до 10 година	Преко 10 година
1	Апелациони судови	59.939	56.855	2.787	297		
2	Виши судови	162.690	136.610	23.725	2.223	125	7
3	Основни судови	271.394	192.584	49.305	29.480	18	7
4	Управни суд	18.666	8.103	4.843	5.719	1	
5	Привредни апелациони суд	15.446	10.671	4.417	358		
6	Привредни судови	127.720	109.748	9.409	5.032	3.525	6
7	Прекршајни апелациони суд	28.856	28.838	18			
8	Прекршајни судови	676.361	285.527	384.067	4.756	2.011	
УКУПНО:		1.361.072	828.936	478.571	47.865	5.680	20

Табела 29.



Графикон 29.

ДУЖИНА ТРАЈАЊА РЕШЕНИХ ПРЕДМЕТА ЗА ПРЕТЕЖНО СУДЕЋЕ МАТЕРИЈЕ У 2018.

ОСНОВНИ СУДОВИ

Редни број	Врста материје	Укупан број решених предмета	ТРАЈАЊЕ ПОСТУПКА				
			До 1 године	Од 1 до 2 године	Од 2 до 5 година	Од 5 до 10 година	Преко 10 година
1	П	159.534	103.754	33.550	22.207	16	7
2	П1	36.261	24.111	8.509	3.641	0	0
3	П2	37.410	34.262	2.561	587	0	0
4	К	38.189	30.457	4.685	3.045	2	0
Укупно 1–4		271.394	192.584	49.305	29.480	18	7

ВИШИ СУДОВИ

Редни број	Врста материје	Укупан број решених предмета	ТРАЈАЊЕ ПОСТУПКА				
			До 1 године	Од 1 до 2 године	Од 2 до 5 година	Од 5 до 10 година	Преко 10 година
1	П	76.233	64.118	11.482	564	67	2
2	П1	15.296	13.806	1.345	145	0	0
3	П2	664	583	58	23	0	0
4	К	2.603	1.953	337	259	50	4
Укупно 1–4		94.796	80.460	13.222	991	117	6

УКУПНО ОСНОВНИ + ВИШИ

Редни број	Врста материје	Укупан број решених предмета	ТРАЈАЊЕ ПОСТУПКА				
			До 1 године	Од 1 до 2 године	Од 2 до 5 година	Од 5 до 10 година	Преко 10 година
1	П	235.767	167.872	45.032	22.771	83	9
2	П1	51.557	37.917	9.854	3.786	0	
3	П2	38.074	34.845	2.619	610	0	
4	К	40.792	32.410	5.022	3.304	52	4
Укупно 1–4		366.190	273.044	62.527	30.471	135	13

Табела 30.

XV ПОКАЗАТЕЉИ УСПЕШНОСТИ ПРЕМА СЕПЕЖ-у (С Е Р Е Ј)

Према методологији статистичког извештавања Европске комисије за ефикасност у правосудју Савета Европе – СЕРЕЈ (Commission Européen pour l’Efficacité de la Justice), јединственој за све земље чланице и све делове правосудног система (судове, тужилаштва, затворе) утврђен је одређен број индикатора као показатеља успешности система, односно његових делова. Основни показатељи учинка ове методологије прихваћени су у домаћем нормативном оквиру и пракси, приказани су и раније у овом извештају: број нерешених предмета на почетку извештајног периода, број примљених предмета током извештајног периода, број решених предмета током извештајног периода и број нерешених предмета на крају извештајног периода.

Поред ових, важни индикатори учинка на основу којих се правосудни системи државачланица Савета Европе пореде на сваке две године су време потребно за решавање предмета (у данима) и савладавање прилива.

Просечно време трајања поступка рачуна се на **годишњем нивоу**, а утврђује се на основу следеће формуле:

$$\text{Просечно време трајања} = \frac{\text{број нерешених предмета на крају}}{\text{број решених предмета у току године}} \times 365$$

Други важан показатељ учинка, савладавање прилива, израчунава се такође на **годишњем нивоу** према следећој формули:

$$\text{Савладавање прилива} = \frac{\text{број решених предмета у години}}{\text{број примљених предмета у години}} \times 100$$

Овај индикатор саставни је део статистичких извештаја судова у Србији.

Просечна дужина судског поступка у Србији за период 2012–2018. година приказана је у следећој табели:

ВРЕМЕ ПОТРЕБНО ЗА РЕШАВАЊЕ ПРЕДМЕТА У ДАНИМА

	2012	2013	2014	2015	2016	2017	2018
Број нерешених предмета на крају	3.158.400	2.874.782	2.849.360	2.886.619	2.043.925	1.911.086	1.701.580
Број решених предмета	2.156.958	2.084.768	1.793.212	2.087.332	2.953.921	2.335.760	2.298.870
Време потребно за решавање предмета	534	503	580	505	253	299	270

Табела 31.

У наредној табели упоредно (на две године као за извештавање за СЕРЕЈ) су приказани показатељи савладавања прилива и време потребно за решавање предмета за све врсте судова у Републици.

САВЛАВАЊЕ ПРИЛИВА И ПРОСЕЧНА ДУЖИНА ТРАЈАЊА У ДАНИМА

Врста суда	Савладавање прилива		Време потребно за решавање предмета		Савладавање прилива		Време потребно за решавање предмета	
	2012.		2014.		2016.			
	%	у данима	%	у данима	%	у данима		
Врховни касациони суд	105,65	98	80,73	176	95,48	173		
Управни суд	80,64	496	103,74	439	89,45	534		
Апелациони судови	99,39	116	109,02	111	102,05	88		
Виши судови	105,92	134	96,6	121	87,52	179		
Основни судови	111,44	810	110,29	901	191,09	254		
Привредни апелациони суд	105,55	190	103,9	210	109,71	245		
Привредни судови	120,01	207	100,64	337	109,95	227		
Прекршајни апелациони суд	98,24	13	96,06	25	99,80	22		
Прекршајни судови	107,72	257	92,67	290	98,32	278		
УКУПНО	109,53	534	102,34	580	139,87	253		

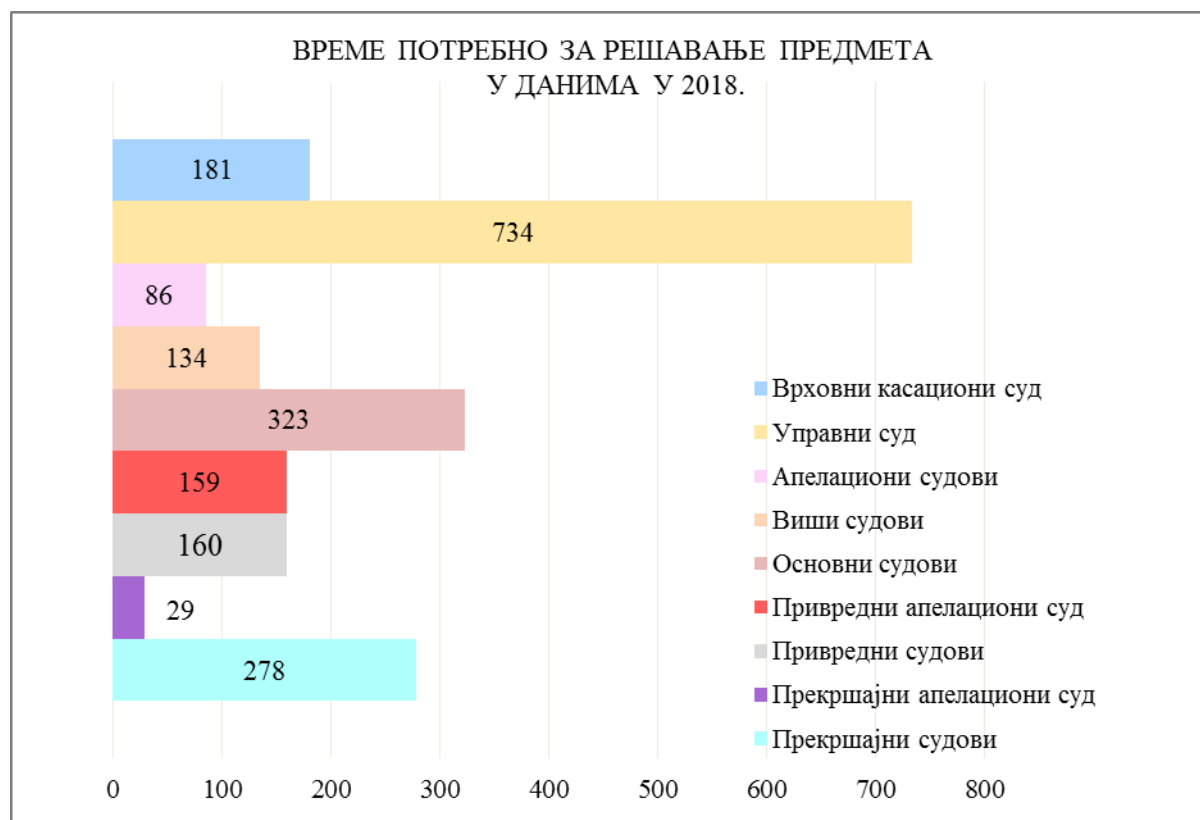
Табела бр. 32.

Подаци о просечном савладавању прилива и просечној дужини трајања поступка по врсти суда у 2018 години приказани су у наредној табели и графикону:

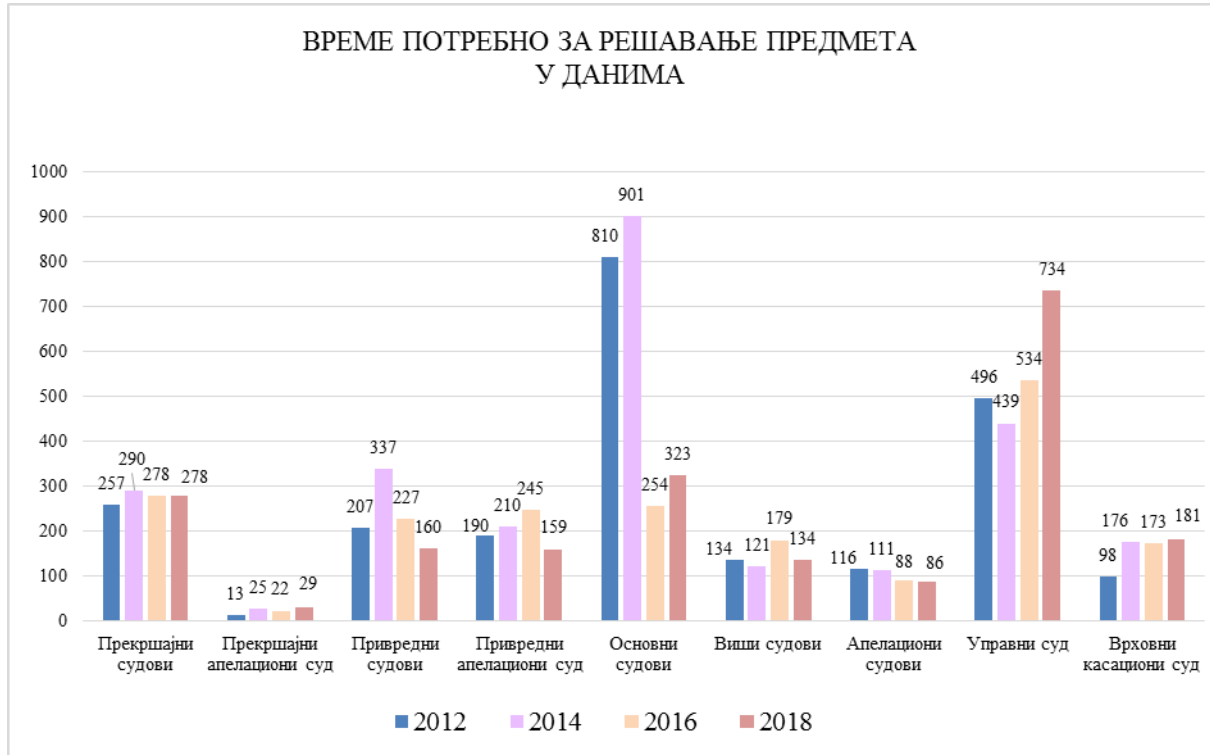
САВЛАДАВАЊЕ ПРИЛИВА И ПРОСЕЧНА ДУЖИНА ТРАЈАЊА У ДАНИМА
У 2018. ГОДИНИ

Врста суда	Савладавање прилива	Време потребно за решавање предмета у данима
Прекршајни судови	113,17	278
Прекршајни апелациони суд	97,15	29
Привредни судови	99,25	160
Привредни апелациони суд	111,68	159
Основни судови	113,98	323
Виши судови	101,83	134
Апелациони судови	99,71	86
Управни суд	73,41	734
Врховни касациони суд	94,88	181
УКУПНО	110,03	270

Табела 33.



Графикон бр.30.



Графикон бр.31.

ЗАКЉУЧЦИ

1.

У 2018. години је у судском систему било непопуњено укупно 411 судијских места - више него у 2017. години, што је последица забране избора нових судија коју је изрекао Уставни суд и усаглашавања прописа о избору судија.

Осим тога, и смањење броја запослених у судовима, као резултат вишегодишње забране запошљавања додатно увећава обим послова које обављају запослени који су остали у систему.

Неповољну старосну структуру судија и запослених у судовима треба отклонити будућим системским решењима, редовним и благовременим попуњавањем упражњених места, да би се обезбедио стручни и искуствени континуитет у обављању свих судских послова.

2.

Кад су у питању резултати рада уочљив је тренд – константног повећања броја решених предмета у свим судовима у Републици, не рачунајући извршења, па је тако задње три године решавано годишње око 500.000 предмета више него 2012. године.

У 2018. години, у основним судовима решено је и 447.424 предмета по захтевима грађана за оверу потписа, рукописа и преписа (који нису у надлежности јавних бележника), издавање уверења и друго који се не приказују у наведеним табелама, а у вишим судовима још 16.419 предмета овакве врсте. У прекршајним судовима било је 810.745 оваквих предмета. По овим предметима поступа судска администрација под надзором судија, што чини још укупно 1.274.588 предмета које су судови решили у 2018. години, који се не приказују у табелама у овом извештају као решени предмети.

У складу са Препоруком Р 86 (12) Комитета министара земљама чланицама СЕ за растерећење судова, чл. 30а и 110а Закона о ванпарничном поступку и члана 98. Закона о јавном бележништву, у 2018. години су основни судови уступили јавним бележницима, као поверене послове и 72.330 оставинских предмета (од укупно 135.968 примљених „О“ предмета у основним судовима) и то 9.602 ради састављања смртовница и 62.728 ради спровођења оставинске расправе.

3.

Савладавање прилива у свим материјама у 2018. години 110 %, а у претежно судећим материјама око 105%, указује да је судски систем и са постојећим капацитетима апсорбовао повећани прилив предмета, иако је било изабрано 411 судија мање од броја утврђеног одлукама ВСС, али би за још ефикасније поступање судова, нарочито за решавање старих предмета, било неопходно отклонити ове системске недостатке који отежавају рад судова и судија. Правовременим избором судија, попуњавањем упражњених судијских места и укидањем забране запошљавања у судовима остварили би се знатно бољи резултати.

4.

Упоредни показатељи за период 2012–2018. године указују на знатно смањење броја нерешених предмета у свим судовима у Републици Србији тако да је у односу на 2012. годину 1.456.820 нерешених предмета мање. Године 2012. било је нерешених 3.158.400 предмета, а на крају 2018. године остало је 1.701.580 нерешених предмета, заједно са предметима извршења.

Број нерешених предмета, у претежно судећим материјама – без извршења, је у односу на 2012. годину повећан, што је последица повећаног броја нових предмета примљених у последње четири године (преко 1.700.000 предмета) које судски систем није могао да апсорбује у целини. Иако је изостала благовремена системска реакција на енормно повећани прилив нових предмета, и истовремено смањен број судског особља и забрањено ново запошљавање, судови су успели да зауставе тренд константног повећавања броја нерешених предмета, у судећим материјама, па је на крају 2018. године број ових нерешених предмета мањи него на крају 2017. године.

5.

Привредни судови у којима поступа 162 судија су у 2018. години примили знатно већи број нових предмета 128.681, у односу на 2017. годину када је примљено 99.903 предмета. Разлика је 28.778 предмета, па је неопходно сачинити анализу структуре ових предмета и реаговати благовременим системским мерама да привредно судство, обзиром на свој посебан значај, не би запало у велику неажурност.

Управни суд због константног проширења надлежности новим прописима, који захтевају хитно и нарочито хитно поступање, посебно у време изборних процеса, не функционише ажурно, будући да се тренд повећања прилива и броја нерешених предмета наставља континуирано, па је неопходно предузети системске организационе мере за уређење надлежности овог суда (двостепеност, повећање броја судија, повећање броја судског особља и преиспитивање надлежности овог суда по досадашњим прописима).

Неопходно је сачинити упоредну анализу дозвољености ванредних правних средстава о којима одлучује Врховни касациони суд, преиспитати правила по којима се о њима одлучује и новелирати их, да би се могла изменити организација послова у Врховном касационом суду - формирањем посебних припремних одељења која би, зависно од материје, одлучивала о дозвољености ванредних правних средстава, испуњености услова за одлучивање, благовремености правних лекова и припремала нацрте одлука у репетитивним предметима. Нужно је повећати и број судија у Грађанском одељењу и предузети системске мере којима ће Врховни касациони суд бити изузет од забране запошљавања судског особља у 2019. години и убудуће.

6.

У 2018. години је решено мање старих предмета и на укупном нивоу и у судећим материјама у односу на 2017. године што је последица наведених системских недостатака, а нарочито мањег броја судија у судском систему због непопуњености 411 слободних судијских места.

Неопходно је направити анализу свих показатеља и повећати број судија, нарочито у вишим судовима, за грађанску материју, с обзиром на енормни прилив нових предмета

и велики број предмета који због цензуса прелази из основних судова у више судове, у којима поступак већ траје преко две године рачунајући од дана подношења иницијалног акта. Велики прилив који виши судови не могу увек апсорбовати продужава поступање у осталим предметима, који у већем броју онда прелазе у категорију старих предмета.

7.

Према показатељима СЕРЕЈ-а видљиво је повећање ефикасности у савладавању прилива и времену потребном за решавање предмета у 2018. години па је савладавање прилива 110% у свим материјама и у судећим око 105%, а време потребно за решавање предмета је 270 дана (у основним судовима је за решавање предмета на пример било потребан 901 дан - 2014. године, а 2018. је 323 дана).

8.

Упоредни показатељи структуре старих извршних предмета (И, Ив и „остало“) указује да је укупан број извршних старих И и Ив предмета у основним судовима смањен на 614.049 на крају 2018. године.

Међутим, укупан број нерешених предмета извршења на крају 2018. године и нерешених старих предмета извршења, указује на неопходност примене свих системских и појединачних мера одређених Измењеним Јединственим програмом решавања старих предмета да би се решили сви нерешени стари извршни предмети, а пре свих И и Ив предмети основних судова у којима поступак траје преко пет година (349.080 предмета), односно преко 10 година, чији се број повећава (190.852 предмета), јер се ови предмети не могу решити у редовној судској извршној процедури.

Овакав број нерешених старих извршних предмета и њихова старосна структура указује на неопходност предузимања ванредних системских мера и подршке судском систему извршења, с обзиром на то да судски поступак извршења још увек нема исту логистичку и другу подршку као ону коју имају јавни извршитељи (евиденције, регистри, приступ базама података других државних органа и институција...). Да би се судски систем извршења унапредио, морала би се извршити и анализа трошкова решавања старих предмета појединачно и упоредити са висином потраживања чија се принудна наплата тражи у судском извршном поступку, на основу које би се могло предложити новелирање Закона о извршењу и обезбеђењу и обустава поступака извршења за багателне износе потраживања (100,00 РСД – 500,00 РСД), нарочито ако су повериоци у овим предметима јавна предузећа која контролише држава или правна лица чији је оснивач Република Србија.

9.

Презентирани подаци указују на добре резултате судова који су са мањим бројем судија (168 у односу на 2017. годину) решили 2.298.870 предмета и судеће и извршне материје и 1.274.588 предмета који се не приказују у табелама у овом извештају као решени предмети, а што је на нивоу решених предмета у 2017. години.

Ови резултати не би били такви да судије и сви запослени у судовима у извештајном периоду нису уложили максималан напор како би се смањио број заосталих и нерешених предмета, посебно оних старих у околностима у којима су радили (мањи број судија и мањи број запослених).

Од судија се очекује да уложе и у наредном периоду максималан напор како би се смањио број заосталих нерешених предмета, јер повећање ажурности, ефикасан и квалитетан рад судова једино може повратити поверење грађана у рад судова.

Наш циљ је да створимо независно, непристрасно и ефикасно судство, на темељима поштовања и заштите људских права и слобода. Да би то остварили неопходно је да томе допринесу и саме судије, својом стручношћу, оспособљеношћу и посвећеношћу.

Морам нагласити да ефикасност не сме ићи на уштрб квалитета судских одлука, а сам појам: квалитет правде је комплексан појам и не зависи само од судске власти. Повезан је са квалитетом закона који се доносе и спроводе, степеном независности и непристрасности суда, квалитетом и квантитетом средстава потребних за рад суда, али и интегритету и одговорношћу носилаца судијске функције, и посебно спровођењу антикорупцијских мера у судству.

Испуњењем наведених циљева и постулата у наведеном периоду, бићемо у ситуацији не само да решимо старе предмете, већ и да спречимо њихово настајање и уз уједначену судску праксу подићи ћемо квалитет правде на ниво какав заслужују наши грађани.

**В.Ф. ПРЕДСЕДНИКА
ВРХОВНОГ КАСАЦИОНОГ СУДА
СУДИЈА
Драгомир Милојевић**

ПРИЛОГ

ОЗНАКЕ УПИСНИКА

Уписници основних судова

К – ознака уписника за кривичне предмете

П, П1, П2, – ознаке уписника предмета грађанске материје (парнични предмети, радни и породнични спорови, итд.)

П1–Уз – ознака уписника за предмете радних спорова у вези са узбуњивањем

И – ознака уписника за предмете извршења на основу извршне исправе

Ив – ознака уписника за предмете извршења на основу веродостојне исправе

Р4п, Р4и, Р4к, Р4р и Р4в - ознака уписника за предмете у поступку заштите права на суђење у разумном року

Прр - ознака уписника за предмете по тужбама за накнаду неимовинске штете због повреде права на суђење у разумном року

Прр1 - ознака уписника за предмете по тужбама за накнаду имовинске штете због повреде права на суђење у разумном року

Уписници виших судова

К, К1, К2, К3 - ознаке уписника за првостепене кривичне предмете

Км - ознака уписника за предмете према малолетницима

Кж, Кж1 - ознаке уписника за кривичне предмете по жалби („мала апелација“)

П, П1.... - ознаке уписника за грађанске предмете парнице

П3 - ознака уписника за грађанске медијске предмете

П4 - ознака уписника за ауторске спорове

П-уз - ознака уписника за предмете по тужбама у вези са узбуњивањем

Ппр–уз - ознака уписника за првремене мере пре покретања спора по тужби у вези са узбуњивањем

Гж, Гж1... - ознаке уписника за грађанске предмете по жалби („мала апелација“)

Уписници апелационих судова

Кж1 - ознака уписника кривичних предмета у којима се одлучује по жалби на првостепене пресуде

Кж2 - ознака уписника кривичних предмета у којима се одлучује по жалби на решења

Кж3 - ознака уписника кривичних предмета у којима се одлучује по жалби на другостепене пресуде

Кжм1 - ознака уписника кривичних предмета у којима се одлучује по жалби на првостепене мериторне одлуке у поступцима према малолетницима

Гж - ознака уписника грађанских предмета у којима се одлучује по жалбама изјављеним против одлука првостепених судова у парничним поступцима

Гж1 - ознака уписника грађанских предмета у којима се одлучује по жалбама изјављеним против одлука првостепених судова у радним споровима

Гж2 - ознака уписника грађанских предмета у којима се одлучује по жалбама изјављеним против одлука првостепених судова у породичним споровима

Гж-уз - ознака уписника грађанских предмета по жалбама на одлуке виших судова по тужбама за заштиту у вези са узбуњивањем

Гж1-уз - ознака уписника грађанских предмета по жалби у радним споровима у којима је истакнут навод да је у питању одмазда због узбуњивања

Уписници привредних спорова

П, П1, П2, П3, П4, П5 - ознака уписника за парничне предмете приватизације, статусне спорове, банкарске спорове, грађевинске спорове, ауторске спорове, спорове индустријске својине и др.

Пл – ознака уписника за платне налоге

Р – ознака уписника за разне грађанске предмете

Пк – ознака уписника за привредне преступе

Ст – ознака уписника за стечаје

Л – ознака уписника за ликвидације

И – ознака уписника за предмете извршења на основу извршне исправе

Ив - ознака уписника за предмете извршења на основу веродостојне исправе

Уписници прекршајних судова

Пр – ознака уписника за прекршаје

Прм – ознака уписника за малолетне учиниоце прекршаја

Ипр, Ипр1, Ипр2, Ипр3 – ознака уписника за извршење

Р4п – 01, 02, 03 – ознаке уписника за предмете у поступку за заштиту права на суђење у разумном року

Уписници Прекршајног апелационог суда

Прж – ознака уписника за жалбе

Пржм – ознака уписника за жалбе у поступку према малолетницима

Уписници Привредног апелационог суда

Пкж – ознака уписника за другостепене предмете привредних преступа

Пж – ознака уписника за другостепене парничне предмете

Иж – ознака уписника за другостепене извршне предмете

Р – ознака уписника за предмете сукоба и делегације надлежности

Уписници Управног суда

У – ознака уписника за управне спорове

Уо – ознака уписника за одлагање извршења пре подношења тужбе

Уп – ознака уписника за понављање управно-судског поступка

Уи – ознака уписника за извршење пресуде Управног суда

Уж – ознака уписника за жалбе у изборним споровима

У-уз – ознака уписника за предмете у вези са заштитом узбуњивача

Уписници Врховног касационог суда

Кзз – ознака уписника за кривичне предмете поводом захтева за заштиту законитости

Рев, Рев1, Рев2, Прев, Древ, Рев-уз, Рев2-уз – ознаке уписника за грађанске предмете поводом ревизије, директне ревизије, ревизије у вези са заштитом узбуњивача

Гзз, Гзз1, Пзз, Пзз1 – ознаке уписника за грађанске предмете поводом захтева за заштиту законитости

Гзп1, Гзп2, Пзп1, Пзп2 – ознаке уписника за грађанске предмете поводом захтева за преиспитивање правноснажне судске одлуке

Спп, Спп1 – ознаке уписника за грађанске предмете поводом спорног правног питања

Узп – ознака уписника за управне предмете поводом захтева за преиспитивање судске одлуке

Прзп – ознака уписника за управне предмете поводом захтева за преиспитивање правноснажних пресуда прекршајног суда

Узз – ознака уписника за управне предмете поводом захтева за заштиту законитости

Уж – ознака уписника за управне предмете поводом жалби

Приређивач:
Врховни касациони суд
Драгомир Милојевић, в.ф. председника

Сарадници:
Снежана Андрејевић, судија ВКС у пензији
Јасмина Љубичић, самостални саветник, статистичар – аналитичар
Наташа Младеновић, самостални саветник, статистичар – аналитичар



Издавање ове публикације финансирала је Европска унија у оквиру пројекта „ЕУ за Србију – Подршка Врховном касационом суду“. Садржај ове публикације одражава искључиво мишљење аутора и не представља званичне ставове Европске уније.

