



Република Србија
Врховни касациони суд

**ИЗВЕШТАЈ О РАДУ СУДОВА
У РЕПУБЛИЦИ СРБИЈИ
ЗА ПЕРИОД ЈАНУАР – ЈУНИ 2018. ГОДИНЕ**

Београд, јули 2018. године

САДРЖАЈ

I УВОД.....	1
II РЕШЕНИ ПРЕДМЕТИ.....	4
III ПРЕДМЕТИ ПРИМЉЕНИ У ПРВОЈ ПОЛОВИНИ 2018. ГОДИНЕ	6
IV НЕРЕШЕНИ ПРЕДМЕТИ НА ДАН 30.06.2018. ГОДИНЕ	10
V ОДНОС НЕРЕШЕНИХ ПРЕДМЕТА НА ПОЧЕТКУ ИЗВЕШТАЈНОГ ПЕРИОДА, ПРИМЉЕНИХ, РЕШЕНИХ И НЕРЕШЕНИХ ПРЕДМЕТА НА КРАЈУ ИЗВЕШТАЈНОГ ПЕРИОДА ПО ВРСТИ СУДА НА ДАН 30.6.2018. ГОДИНЕ	12
VI СТАРИ ПРЕДМЕТИ.....	13
VII РЕШЕНИ СТАРИ ПРЕДМЕТИ.....	15
VIII СТРУКТУРА НЕРЕШЕНИХ СТАРИХ ПРЕДМЕТА НА ДАН 30.6.2018. ГОДИНЕ	16
IX СТРУКТУРА НЕРЕШЕНИХ СТАРИХ ПРЕДМЕТА ПО ВРСТИ СУДА И СУДЕЋИМ МАТЕРИЈАМА	17
X НЕРЕШЕНИ ПРЕДМЕТИ СТАРИЈИ ОД 10 ГОДИНА НА ДАН 30.06.2018. ГОДИНЕ У ВИШИМ И ОСНОВНИМ СУДОВИМА.....	25
XI СТАРИ ПРЕДМЕТИ У ОДНОСУ НА УКУПАН БРОЈ НЕРЕШЕНИХ ПРЕДМЕТА У ОСНОВНИМ СУДОВИМА НА ДАН 30.06.2018. ГОДИНЕ.....	28



РЕПУБЛИКА СРБИЈА
ВРХОВНИ КАСАЦИОНИ СУД

ИЗВЕШТАЈ О РАДУ СУДОВА У РЕПУБЛИЦИ СРБИЈИ
ЗА ПЕРИОД ЈАНУАР – ЈУНИ 2018. ГОДИНЕ

Судови су самостални и независни државни органи који штите слободу и права грађана, законом утврђена права и интересе правних субјеката и обезбеђују уставност и законитост

I
УВОД

Судска власт је јединствена а судови су независни и самостални у свом раду и суде на основу Устава, закона и других општих аката, када је то предвиђено законом, општеприхваћених правила међународног права и потврђених међународних уговора.

Судови у Републици Србији су судови опште и посебне надлежности.

Судови опште надлежности су основни, виши и апелациони судови и Врховни касациони суд.

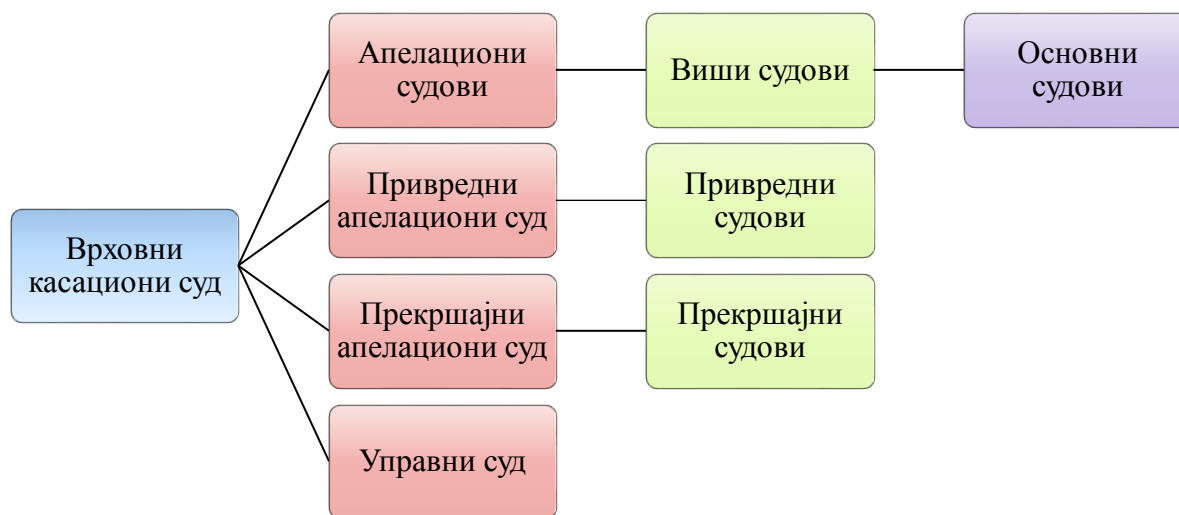
Посебну надлежност имају привредни судови, Привредни апелациони суд, прекршајни судови, Прекршајни апелациони суд и Управни суд.

Врховни касациони суд је највиши суд у Републици Србији и он је непосредно виши суд за Привредни апелациони суд, Прекршајни апелациони суд, Управни суд и апелациони суд.

Судови републичког ранга, осим Врховног касационог суда, су Привредни апелациони суд, Прекршајни апелациони суд и Управни суд.

У Републици Србији од 1.1.2014. године постоји укупно 159 судова: 66 основних судова, 25 виших судова, 16 привредних, 44 прекршајна суда и Управни суд, који поступају као првостепени судови. Виши судови поступају и као другостепени, а осим њих другостепени судови су и четири апелациона суда, Привредни апелациони суд и Прекршајни апелациони суд.

За територију АП Косово и Метохија до доношења посебних прописа радила су три суда: Прекршајни суд у Косовској Митровици, Виши суд у Косовској Митровици и Основни суд у Косовској Митровици.



Према подацима Високог савета судства у првом полугођу прошле године било је одређено одлуком Високог савета судства 2.990 судијских места, од ког броја је било попуњено 2.749, а ефективно је у судовима поступало 2.615 судија.

На крају 2017. године, од 2.990 судијских места било је попуњено 2.626, а ефективно је у судовима поступало 2.586 судија.

У првом полугођу 2018. године је одлуком Високог савета судства било одређено 2.995 судијских места, од тог броја било је попуњено 2.583, а ефективно је поступало 2.482 судије у свим судовима у Републици.

УПОРЕДНИ ПРЕГЛЕД БРОЈА СУДИЈА ЗА ПЕРИОДЕ 01.01.- 31.12.2017. И 01.01. - 30.06.2018.

Суд	Број судија по одлуци Високог савета судства		Број попуњених места		Број судија из извештаја о раду суда	
	01.01.-31.12. 2017.	01.01.-30.06. 2018.	01.01.-31.12. 2017.	01.01.-30.06. 2018.	01.01.-31.12. 2017.	01.01.-30.06. 2018.
Врховни касациони суд	41	42	39	39	35	36
Управни суд	51	51	40	38	39	37
Привредни апелациони суд	41	41	40	39	34	34
Прекршајни апелациони суд	65	65	58	56	58	56
Апелациони судови	237	240	228	225	203	207
Виши судови	368	399	328	322	317	317
Основни судови	1.473	1.438	1.267	1.249	1.260	1.192
Привредни судови	178	178	147	143	154	142
Прекршајни судови	536	541	479	472	486	461
УКУПНО:	2.990	2.995	2.626	2.583	2.586	2.482

Табела 1

Према наведеним показатељима у судском систему је било непопуњено 412 судијских места, а ефективно је поступало још 100 судија мање него 2017. године, што је последица забране избора нових судија коју је изрекао Уставни суд и усаглашавања прописа о избору судија.

Просечна старост судија у Републици је 53,22 године. Функцију судије вршило је 752 мушкараца и 1.831 жена. До 40 година било је 132 судије, до 50 година - 669 судија, до 60 година - 1.180 судија, а преко 60 година 602 судије.

Неповољну старосну структуру судија треба отклонити будућим системским решењима, редовним и благовременим попуњавањем упражњених судијских места, да би се обезбедио стручни и искуствени континуитет у обављању судијске функције.

У судском систему било је, према подацима Високог савета судства, ангажовано и 10.580 судског особља, просечне старости 45,5 година. Од тога је било: 1.725 судијских помоћника, 5.670 државних службеника и 3.185 намештеника.

Према Закону о буџету за 2018. годину сви судови се финансирају из буџета са **22.304.078.000,00** динара (у 2017. години то је био износ од 20.985.969.000,00 динара). За Врховни касациони суд је буџетом за 2017. годину било планирано 439.791.000,00 динара, а за 2018. годину **457.053.000,00** динара. У односу на целокупан буџет Републике Србије за 2018. годину од **1.179.248.230.000,00** динара, расходи за судове износе **1,89** %, што је слично у односу на 2017. годину, када су расходи за судове били 1,86%.

II РЕШЕНИ ПРЕДМЕТИ

Током 2017. године сви судови у Републици решили су 2.335.760 предмета.

У првом полугођу 2018. године решено је у свим судовима **1.145.770** предмета, док је у истом периоду прошле године било решено 1.095.602 предмета.

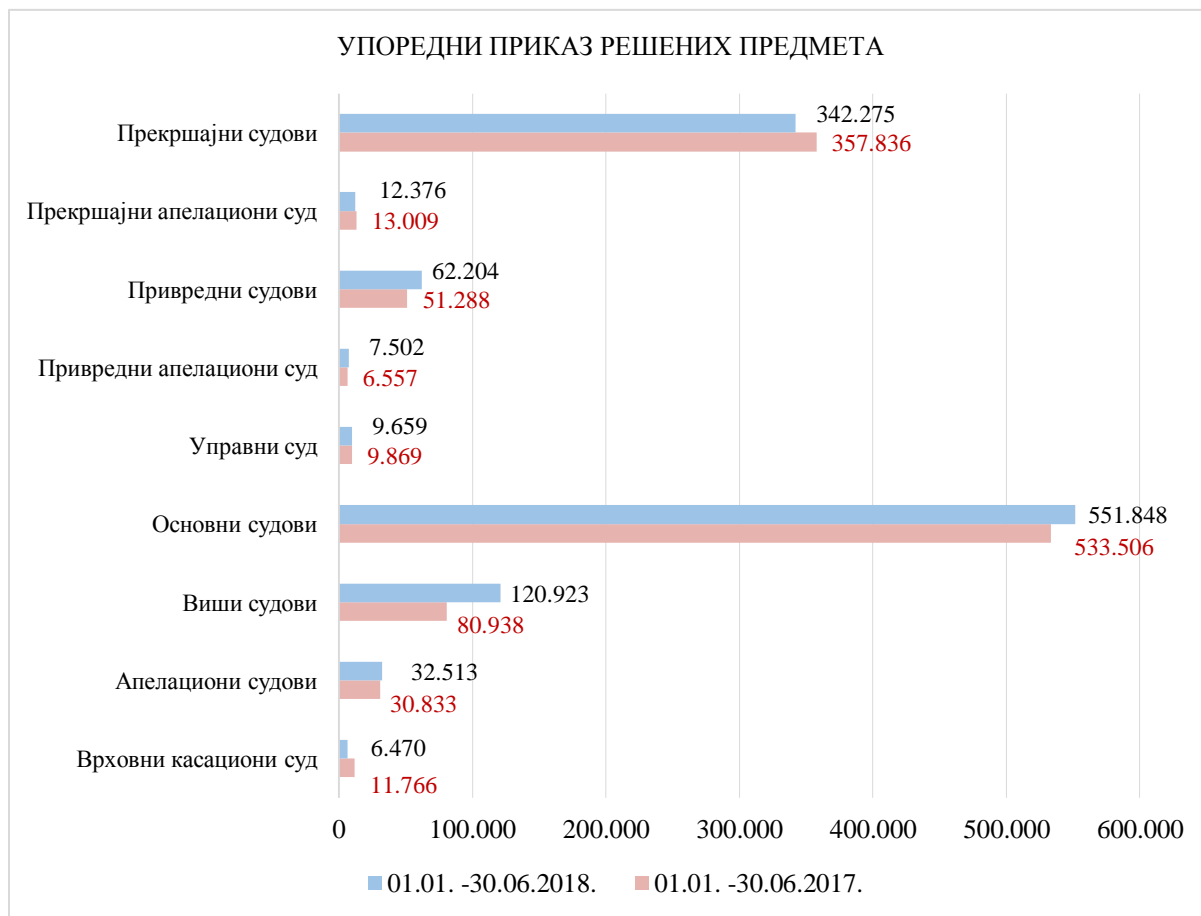
Упоредјујући прво полугође 2017. године са првим полугођем 2018. године видљиво је да је решено 50.168 више предмета.

У основним судовима решено је и 219.000 предмета, у периоду јануар - јуни 2018. године, по захтевима грађана за оверу потписа рукописа и преписа, издавања уверења и др. који се не приказују у наведеним табелама у овом Извештају, док је у вишим судовима било 5.525 оваквих предмета. И у прекршајним судовима решено је 398.814 који се не приказују у извештајима за ове посебне судове. По овим предметима поступа судска администрација под надзором председника судова, односно судија што чини укупно још **623.339** решених предмета у првом полугођу 2018. године.

Јавним бележницима уступљено је у првом полугођу 2018. године 36.881 предмета ради сачињавања смртовница и још 35.066 предмета ради спровођења оставиног поступка, укупно: 71.947 предмета, док је током целе 2017 године нотарима било уступљено - 47.572 предмета.

Највећи број предмета у првој половини 2018. године решен је у основним судовима **551.848** и прекршајним судовима **342.275** предмета. Знато више предмета решено је и у вишим судовима, који су у прошлој години имали енормно повећан прилив предмета. Тако је у првом полугођу 2018. године, у вишим судовима, решено **120.923** предмета, док је у истом периоду прошле године било решено 80.938 предмета.

У сарадњи са Министарством правде, за више и апелационе судове, су у ВКС урађени и електронски обрасци за генерисање одлука, у АВП и САПС, за типске предмете, у којима је Република Србија - Министарство одбране, повукла жалбе, односно признала тужбене захтеве по тужбама резервиста за утврђење, да би се судије ослободиле израде класичних појединачних одлука и време посветиле сложенијим предметима.



Графикон 1

ПРИКАЗ БРОЈА РЕШЕНИХ ПРЕДМЕТА У СУДОВИМА У РЕПУБЛИЦИ СРБИЈИ

	01.01. -30.06.2017.	01.01. -30.06.2018.
УКУПНО НА НИВОУ СРБИЈЕ - СВИ ПРЕДМЕТИ	1.095.602	1.145.770
УКУПНО НА НИВОУ СРБИЈЕ - БЕЗ ИЗВРШЕЊА	980.925	1.018.023
Основни судови- И+ИВ	87.691	102.416
Привредни судови - сва извршења	26.986	25.331

Табела 2

Из наведених података видљиво је да је у свим судовима у Републици, у првом полугођу 2018. године решено више предмета у свим материјама, у односу на исти период прошле године, иако је у судском систему било мање судија. То је, несумњиво, резултат боље организације послова у судовима али и повећаног залагања судија, што се посебно односи на брже решавање репетитивних предмета и уједначавања судске праксе о спорним питањима, кроз законске форме усаглашавања судске јуриспруденције.

III ПРЕДМЕТИ ПРИМЉЕНИ У ПРВОЈ ПОЛОВИНИ 2018. ГОДИНЕ

Упоредни подаци о новопримљеним предметима, у свим судовима у Републици Србији, указују на знатно повећање прилива у периоду од 2015 - 2017. године, када је у судски систем ушло 1.300.000 предмета више од очекиваног годишњег прилива, што је тенденција и у првом полугођу 2018. године.

Овакво повећање прилива, уз знатно мањи број изабраних судија (412 мање од броја судија утврђеног одлукама Високог савета судства) утиче негативно на остварење планираних циљева из стратешких докумената Врховног касационог суда, који се односе нарочито на решавање старих предмета.

Број новопримљених предмета у првом полугођу 2018. године (1.040.438), већи је од прилива нових предмета у истом периоду прошле године, али је, не рачунајући предмете извршења, прилив нових предмета у судећим материјама повећан за 100.000 предмета.

Прилив нових предмета повећан је у свим судовима, осим у Врховном касационом суду (јер у овом периоду није било ванредних делегација предмета у вишим судовима, као 2017. године). Већи прилив нарочито бележе првостепени судови (основни, виши, привредни и прекршајни).

ПРИКАЗ БРОЈА ПРИМЉЕНИХ ПРЕДМЕТА У СУДОВИМА У РЕПУБЛИЦИ СРБИЈИ

	01.01. -30.06.2017.	01.01. -30.06.2018.
УКУПНО НА НИВОУ СРБИЈЕ - СВИ ПРЕДМЕТИ	937.017	1.040.438
УКУПНО НА НИВОУ СРБИЈЕ - БЕЗ ИЗВРШЕЊА	887.468	989.989
Основни судови- И+ИВ	28.381	28.172
Привредни судови - сва извршења	21.168	22.277

Табела 3

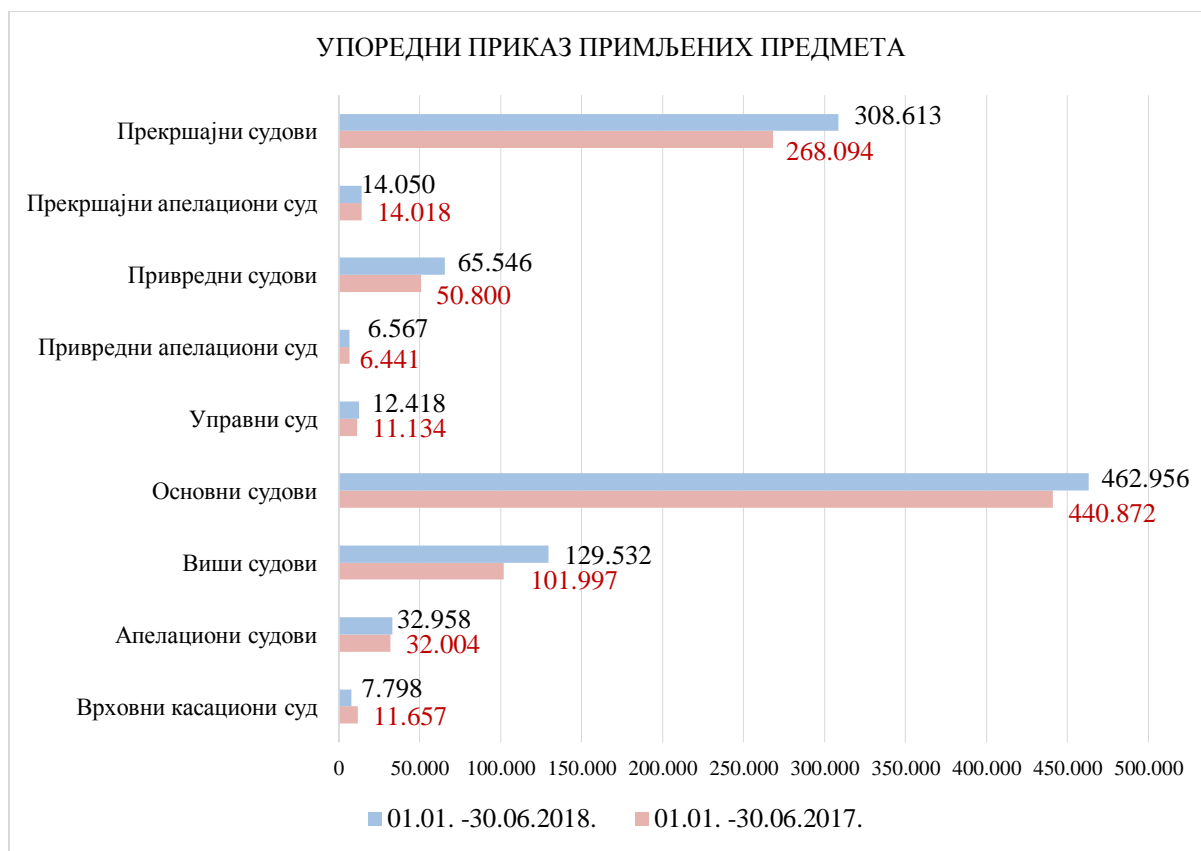


Графикон 2

УКУПАН БРОЈ ПРИМЉЕНИХ ПРЕДМЕТА ЗА СВЕ МАТЕРИЈЕ

Редни број	Назив суда	Укупно примљено	
		01.01. -30.06.2017.	01.01. -30.06.2018.
1	Врховни касациони суд	11.657	7.798
2	Апелациони судови	32.004	32.958
3	Виши судови	101.997	129.532
4	Основни судови	440.872	462.956
5	Управни суд	11.134	12.418
6	Привредни апелациони суд	6.441	6.567
7	Привредни судови	50.800	65.546
8	Прекршајни апелациони суд	14.018	14.050
9	Прекршајни судови	268.094	308.613
УКУПНО:		937.017	1.040.438

Табела 4



Графикон 3

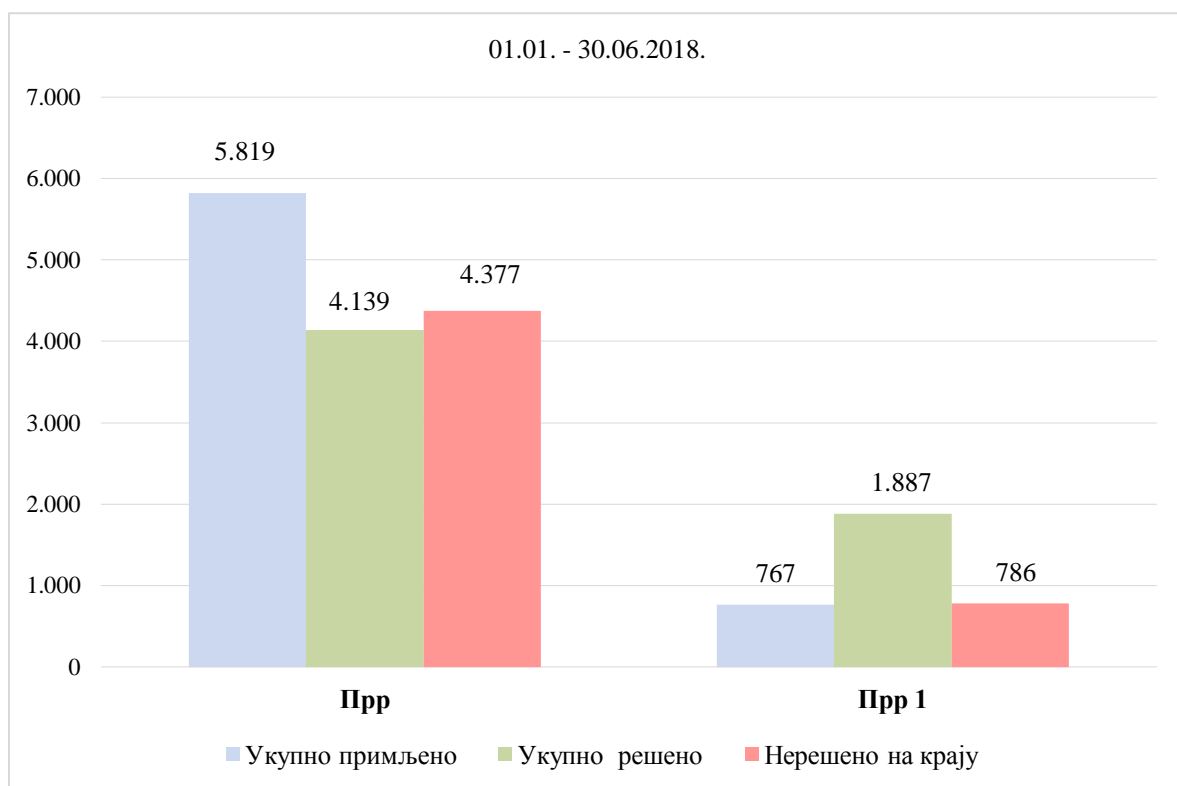
Повећани прилив није могуће савладати без попуњавања упражњених судијских места избором нових првостепених судија, али је неопходно размотрити могућности за ангажовање већег броја судијских помоћника и другог судског особља, обзиром на и даље актуелну забрану запошљавања у судовима.

Највеће реално повећање нових предмета односи се на предмете заштите права на суђење у разумном року, будући да је у првом полугођу 2018. године већ примљено више предмета него у целој 2017. години. **Највећи број ових предмета односи се на извршење правоснажних судских одлука, у којима је извршење принудне наплате потраживања из радног односа, било прекинуто императивним нормама Закона о приватизацији, на које законско решење судови нису утицали, а у којима се због инсолвентности дужника у реструктурирању ради приватизације, обавеза преваљује на државу (*Качанор против Србије, Влаховић против Србије...*). Износи који се исплаћују странкама уместо ових инсолвентних дужника, који су у друштвеној својини и чију приватизацију контролише држава, знатно оптерећују буџет, па се не може прихватити критика изречена у јавности - да је буџет оптерећен само због лошег и неажурног рада суда.**

ЗАШТИТА ПРАВА НА СУЂЕЊЕ У РАЗУМНОМ РОКУ
01.01. - 30.06.2018.

Редни број	Суд	Број судија у материји	Нерешено на почетку	Укупно примљено	Укупно у раду	Укупно решено	Нерешено на крају извештајног периода
1	Врховни касациони суд	21	79	197	276	203	73
2	Апелациони судови	62	74	362	436	349	87
3	Виши судови	101	586	3.576	4.162	2.883	1.279
4	Основни судови	511	6.206	13.031	19.237	12.216	7.021
УКУПНО 1-4		695	6.945	17.166	24.111	15.651	8.460
5	Управни суд	1	23	182	205	176	29
6	Привредни апелациони суд	34	250	1.261	1.511	1.316	195
7	Привредни судови	52	1.478	14.084	15.562	12.559	3.003
8	Прекршајни апелациони суд	4	11	63	74	68	6
9	Прекршајни судови	27	23	138	161	107	54
УКУПНО 5-9		118	1.785	15.728	17.513	14.226	3.287
УКУПНО 1-9		813	8.730	32.894	41.624	29.877	11.747

Табела 5



Графикон 4

IV НЕРЕШЕНИ ПРЕДМЕТИ НА ДАН 30.06.2018. ГОДИНЕ

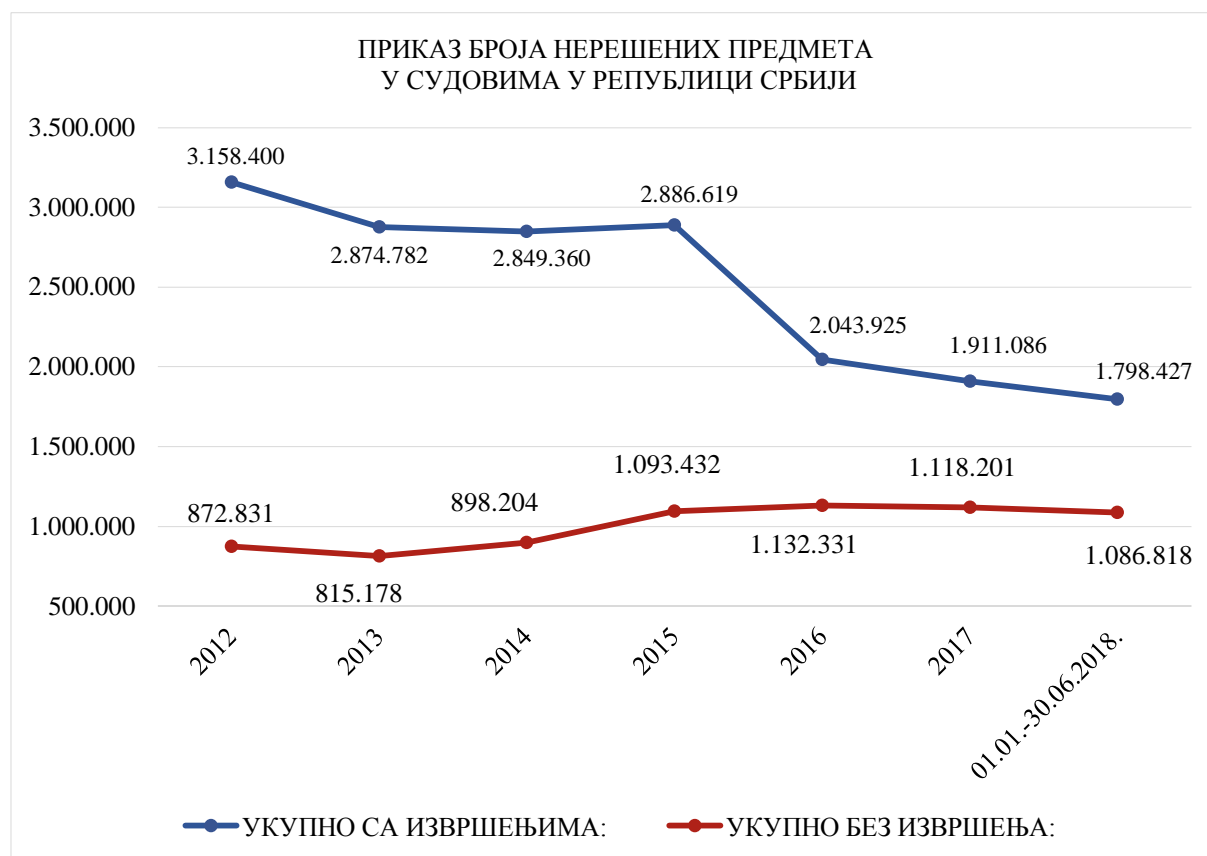
Упоредни показатељи за период 2012 - 2017. године указују на знатно смањење броја нерешених предмета у свим судовима у Републици Србији тако да је у односу на 2012. годину на крају 2017. године било 1.247.314 нерешених предмета мање (било је 3.158.400 нерешених предмета, а 2017. година је завршена са 1.911.086 нерешених предмета).

ПРИКАЗ БРОЈА НЕРЕШЕНИХ ПРЕДМЕТА У СУДОВИМА У РЕПУБЛИЦИ СРБИЈИ

	2012	2013	2014	2015	2016	2017	01.01.-30.06.2018.
УКУПНО НА НИВОУ СРБИЈЕ - СВИ ПРЕДМЕТИ	3.158.400	2.874.782	2.849.360	2.886.619	2.043.925	1.911.086	1.798.427
УКУПНО НА НИВОУ СРБИЈЕ - БЕЗ ИЗВРШЕЊА	872.831	815.178	898.204	1.093.432	1.132.331	1.118.201	1.086.818

* Код основних судова су узети у обзир материје И, Ив, а код привредних судова сва извршења

Табела 6



Графикон 5

ПРИКАЗ БРОЈА НЕРЕШЕНИХ ПРЕДМЕТА У СУДОВИМА У РЕПУБЛИЦИ СРБИЈИ

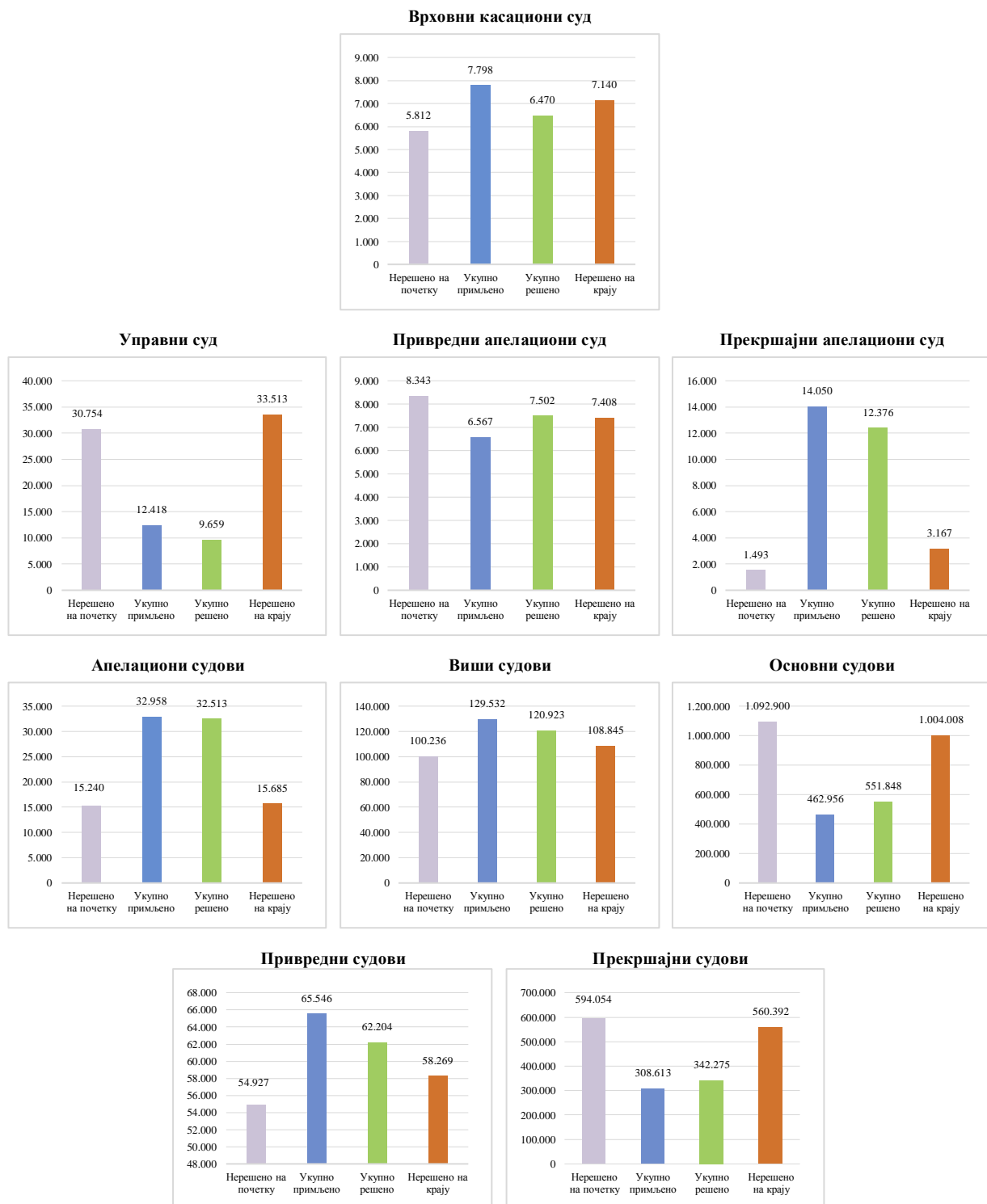
	01.01.-30.06.2017.	01.01.-30.06.2018.
УКУПНО НА НИВОУ СРБИЈЕ - СВИ ПРЕДМЕТИ	1.885.359	1.798.427
УКУПНО НА НИВОУ СРБИЈЕ - БЕЗ ИЗВРШЕЊА	1.038.898	1.086.818
Основни судови- И+ИВ	815.024	687.785
Привредни судови - сва извршења	31.437	23.824

Табела 7

На крају првог полугођа 2018. године, број укупно нерешених предмета, у свим материјама, мањи је у односу на исти период прошле године, али је не рачунајући предмете извршења, у судећим материјама број нерешених предмета нешто већи, што је последица знатног повећања прилива нових предмета и смањеног броја изабраних судија у судском систему.

У основним и привредним судовима, на крају првог полугођа, смањен је број извршних предмета, али је неопходно хитно предузети додатне појединачне мере ради смањења броја старих извршних предмета, да би се остварили циљеви из стратешких докумената Врховног касационог суда.

V
ОДНОС НЕРЕШЕНИХ ПРЕДМЕТА НА ПОЧЕТКУ ИЗВЕШТАЈНОГ ПЕРИОДА,
ПРИМЉЕНИХ, РЕШЕНИХ И НЕРЕШЕНИХ ПРЕДМЕТА НА КРАЈУ
ИЗВЕШТАЈНОГ ПЕРИОДА ПО ВРСТИ СУДА НА ДАН 30.6.2018. ГОДИНЕ



Графикон 6

VI СТАРИ ПРЕДМЕТИ

Измењеним Јединственим програмом за решавање старих предмета Врховног касационог суда од 10.8.2016. године, чије је временско важење продужено до 2020. године, предвиђене су системске, опште, посебне и појединачне мере за решавање свих старих предмета, које треба да предузимају Врховни касациони суд, Високи савет судства и Министарство правде да би се решили заостали стари предмети у судовима у Републици Србији. Утврђени су и посебни циљеви које треба остварити до 2020. године у решавању старих предмета по материјама, а нарочито решавање свих заосталих старих предмета који се по закону сматрају нарочито хитним, што се пре свега односи на породичне спорове.

Спроводећи мере из овог стратешког документа Врховни касациони суд у својим извештајима приказује број нерешених старих предмета, у којима поступак траје дуже од две године рачунајући од дана подношења иницијалног акта, почев од 2012. године па до краја актуелног извештајног периода. На крају 2012. године било је **1.729.768** нерешених старих предмета у свим судовима у Републици, а на крају првог полугођа 2018.године остало је нерешено **804.525** старих предмета или **925.243** мање. Мањи је и број нерешених старих предмета у судећим материјама не рачунајући извршне предмете

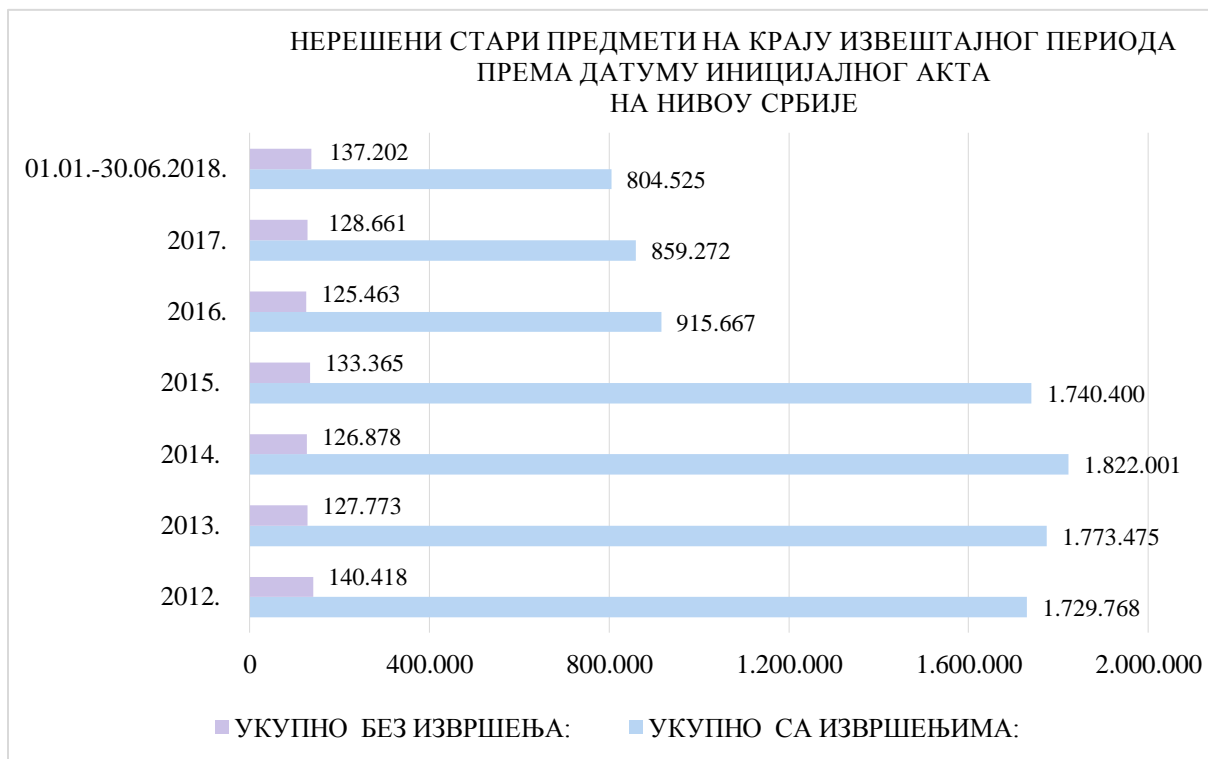
ИЗВЕШТАЈ О НЕРЕШЕНИМ СТАРИМ ПРЕДМЕТИМА НА КРАЈУ ИЗВЕШТАЈНОГ ПЕРИОДА ПРЕМА ДАТУМУ ИНИЦИЈАЛНОГ АКТА

	2012.	2013.	2014.	2015.	2016.	2017.	01.01.-30.06. 2018.
УКУПНО НА НИВОУ СРБИЈЕ - СВИ ПРЕДМЕТИ	1.729.768	1.773.475	1.822.001	1.740.400	915.667	859.272	804.525
*УКУПНО НА НИВОУ СРБИЈЕ - БЕЗ ИЗВРШЕЊА	140.418	127.773	126.878	133.365	125.463	128.661	137.202
* Привредни судови (Сва извршења)	22.771	29.872	31.804	32.180	24.303	22.392	21.265
* Основни судови (И, Ив)	1.566.579	1.615.830	1.663.319	1.574.855	765.901	708.219	646.058

* Код основних судова су узети у обзир материје И, Ив, а код привредних судова сва извршења

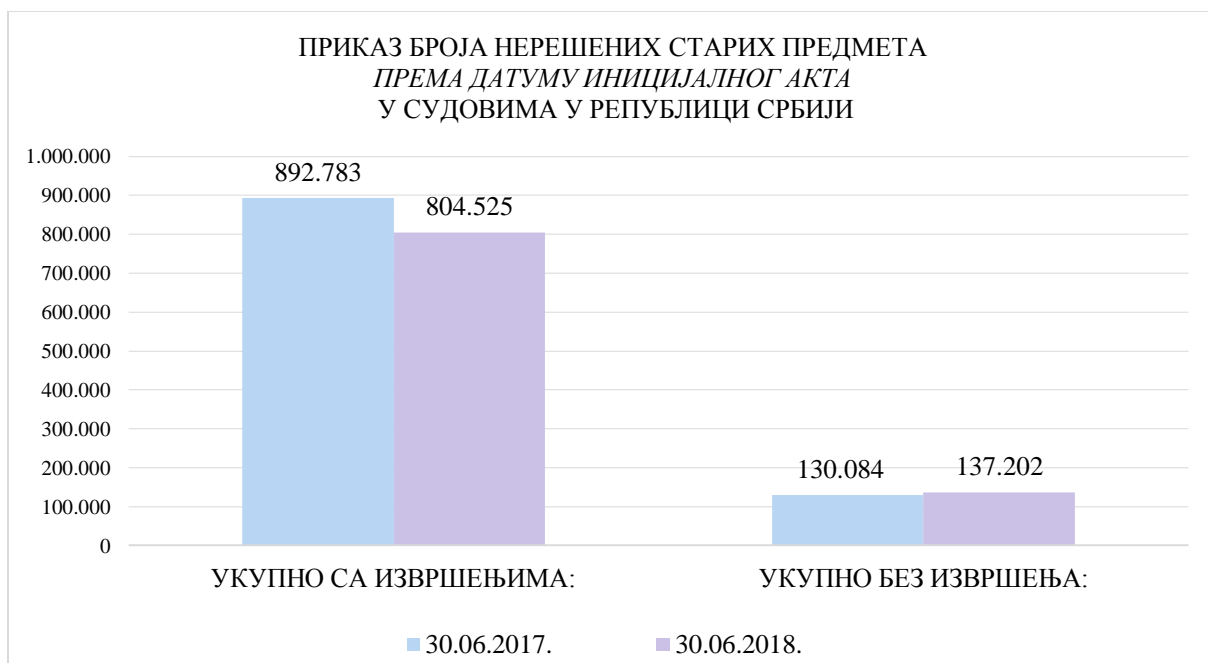
* Искључени су предмети разумног рока код виших судова за 2014. и 2015. годину

Табела 8



Графикон 7

Упоређујући прво полугође ове године са првим полугођем прошле године видљиво је повећање броја нерешених старих предмета у судећим материјама, али је то последица енормно повећаног прилива почев од 2015. године, који није могао бити савладан у наредном периоду, јер је тенденција раста прилива настављена, па су судије морале решавати и приоритетне и хитне нове предмете, а не само посветити пажњу решавању заосталих старих предмета.



Графикон 8

VII РЕШЕНИ СТАРИ ПРЕДМЕТИ

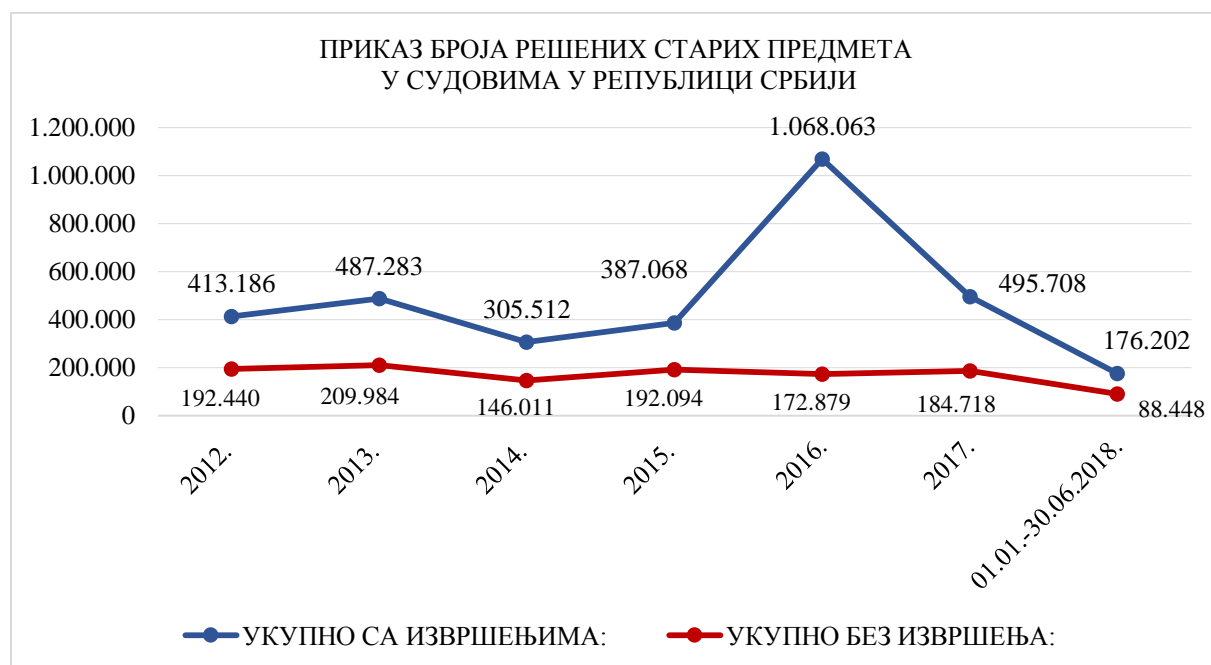
У периоду јануар - јуни 2018. године решено је укупно 1.145.770 предмета у свим судовима у Републици, од чега је 176.202 старих предмета, рачунајући њихово трајање преко две године од дана подношења иницијалног акта, што је више него у истом периоду прошле године.

ПРИКАЗ БРОЈА РЕШЕНИХ СТАРИХ ПРЕДМЕТА У СУДОВИМА У РЕПУБЛИЦИ СРБИЈИ
ПРЕМА ДАТУМУ ИНИЦИЈАЛНОГ АКТА

	01.01. -30.06.2017.	01.01. -30.06.2018.
УКУПНО НА НИВОУ СРБИЈЕ - СВИ ПРЕДМЕТИ	163.613	176.202
УКУПНО НА НИВОУ СРБИЈЕ - БЕЗ ИЗВРШЕЊА	98.805	88.448
Основни судови- И+ИВ	60.431	83.794
Привредни судови - сва извршења	4.377	3.960

Табела 9

Према броју решених старих предмета у првом полугођу 2018. године може се очекивати да број решених старих предмета на крају 2018. године буде на нивоу прошлогодишњег, под условом да буду попуњена упражњена судијска места у првостепеним судовима. У супротном, судије које врше своју функцију не могу неутралисати енорман прилив, решавати заостале старе предмете како је планирано и надоместити недостатак од 412 судија у судском систему Републике.



Графикон 9

VIII
СТРУКТУРА НЕРЕШЕНИХ СТАРИХ ПРЕДМЕТА НА ДАН 30.6.2018. ГОДИНЕ

ИЗВЕШТАЈ О НЕРЕШЕНИМ СТАРИМ ПРЕДМЕТИМА НА ДАН 30.06.2018. ГОДИНЕ
ПРЕМА ДАТУМУ ИНИЦИЈАЛНОГ АКТА - СВЕ МАТЕРИЈЕ

Редни број	Назив суда	Број судија	УКУПНО У РАДУ (укупно нерешено на почетку + укупно примљено) 01.01.-30.06.2018.	УКУПНО НЕРЕШЕНИХ ПРЕДМЕТА ЧИЈЕ ЈЕ ТРАЈАЊЕ ПОСТУПКА ОД ИНИЦИЈАЛНОГ АКТА ПРЕКО 24 МЕСЕЦИ на дан 30.06.2018.	ДУЖИНА ТРАЈАЊА НЕРЕШЕНИХ СТАРИХ ПРЕДМЕТА				% СТАРИХ ПРЕДМЕТА У ОДНОСУ НА УКУПНО У РАДУ	ПРОСЕЧНО СТАРИХ ПРЕДМЕТА ОСТАЛО У РАДУ ПО СУДИЈИ
					ОД 2 ДО 3	ОД 3 ДО 5	ОД 5 ДО 10	ПРЕКО 10		
1	Врховни касациони суд	36	13.610	5.058	1.458	1.403	1.558	639	37,16	140,50

Редни број	Назив суда	Број судија	УКУПНО У РАДУ (укупно нерешено на почетку + укупно примљено) 01.01.-30.06.2018.	УКУПНО НЕРЕШЕНИХ СТАРИХ ПРЕДМЕТА на дан 30.06.2018.	ДУЖИНА ТРАЈАЊА НЕРЕШЕНИХ СТАРИХ ПРЕДМЕТА				% СТАРИХ ПРЕДМЕТА У ОДНОСУ НА УКУПНО У РАДУ	ПРОСЕЧНО СТАРИХ ПРЕДМЕТА ОСТАЛО У РАДУ ПО СУДИЈИ
					ОД 2 ДО 3	ОД 3 ДО 5	ОД 5 ДО 10	ПРЕКО 10		
1	Апелациони судови	207	48.198	10.484	2.756	3.635	3.262	831	21,75	50,65
2	Виши судови	317	229.768	33.449	17.244	9.520	5.539	1.139	14,56	105,52
3	Основни судови	1.192	1.555.856	712.090	65.052	82.102	414.538	150.373	45,77	597,39
УКУПНО:		1.716	1.833.822	756.023	85.052	95.257	423.339	152.343	41,23	440,57

Редни број	Назив суда	Број судија	УКУПНО У РАДУ (укупно нерешено на почетку + укупно примљено) 01.01.-30.06.2018.	УКУПНО НЕРЕШЕНИХ СТАРИХ ПРЕДМЕТА на дан 30.06.2018.	ДУЖИНА ТРАЈАЊА НЕРЕШЕНИХ СТАРИХ ПРЕДМЕТА				% СТАРИХ ПРЕДМЕТА У ОДНОСУ НА УКУПНО У РАДУ	ПРОСЕЧНО СТАРИХ ПРЕДМЕТА ОСТАЛО У РАДУ ПО СУДИЈИ
					ОД 2 ДО 3	ОД 3 ДО 5	ОД 5 ДО 10	ПРЕКО 10		
1	Управни суд	37	43.172	4.041	3.419	618	4		9,36	109,22
2	Привредни апелациони суд	34	14.910	3.634	1.855	1.457	295	27	24,37	106,88
3	Привредни судови	142	120.473	25.049	5.168	9.388	10.296	197	20,79	176,40
УКУПНО:		213	178.555	32.724	10.442	11.463	10.595	224	18,33	153,63

Табела 10

IX
СТРУКТУРА НЕРЕШЕНИХ СТАРИХ ПРЕДМЕТА ПО ВРСТИ СУДА И
СУДЕЋИМ МАТЕРИЈАМА

ВИШИ СУДОВИ
ИЗВЕШТАЈ О НЕРЕШЕНИМ СТАРИМ ПРЕДМЕТИМА
НА ДАН 31.12.2017.ГОДИНЕ - ПРЕМА ДАТУМУ ИНИЦИЈАЛНОГ АКТА

Редни број	Материја	Број судија	УКУПНО У РАДУ (укупно нерешено на почетку + укупно примљено) 01.01.-31.12.2017.	УКУПНО НЕРЕШЕНИХ СТАРИХ ПРЕДМЕТА на дан 31.12.2017.	ДУЖИНА ТРАЈАЊА СТАРИХ ПРЕДМЕТА				% СТАРИХ ПРЕДМЕТА У ОДНОСУ НА УКУПНО У РАДУ	ПРОСЕЧНО СТАРИХ ПРЕДМЕТА ОСТАЈО У РАДУ ПО СУДИИ
					ОД 2 ДО 3	ОД 3 ДО 5	ОД 5 ДО 10	ПРЕКО 10		
1	П	126	67.010	2.366	994	738	500	134	3,53	18,78
2	П1	88	12.241	348	163	120	63	2	2,84	3,95
3	П2	68	937	32	12	15	2	3	3,42	0,47
4	ГЖ	134	104.809	18.507	8.148	6.052	3.531	776	17,66	138,11
5	ГЖ 1	106	3.408	541	126	207	163	45	15,87	5,10
6	ГЖ2	67	1.441	37	23	11	3	0	2,57	0,55
7	К	80	4.667	1.043	298	348	348	49	22,35	13,04
8	КЖ1	62	7.202	162	76	62	24	0	2,25	2,61
9	КИМ	46	3.457	16	6	6	3	0	0,46	0,35
10	КМ	42	2.108	2	1	1	0	0	0,09	0,05
УКУПНО ЗА ПРЕТЕЖНО СУДЕЋЕ МАТЕРИЈЕ		286	207.280	23.054	9.847	7.560	4.637	1.009	11,12	80,61
УКУПНО ЗА СВЕ МАТЕРИЈЕ		317	273.645	24.525	10.326	8.119	4.961	1.109	8,96	77,37

Табела 11

ВИШИ СУДОВИ
ИЗВЕШТАЈ О НЕРЕШЕНИМ СТАРИМ ПРЕДМЕТИМА
НА ДАН 30.06.2018. ГОДИНЕ - ПРЕМА ДАТУМУ ИНИЦИЈАЛНОГ АКТА

Редни број	Материја	Број судија	УКУПНО У РАДУ (укупно нерешено на почетку + укупно примљено) 01.01.-30.06.2018.	УКУПНО НЕРЕШЕНИХ СТАРИХ ПРЕДМЕТА на дан 30.06.2018.	ДУЖИНА ТРАЈАЊА СТАРИХ ПРЕДМЕТА				% СТАРИХ ПРЕДМЕТА У ОДНОСУ НА УКУПНО У РАДУ	ПРОСЕЧНО СТАРИХ ПРЕДМЕТА ОСТАЈО У РАДУ ПО СУДИИ
					ОД 2 ДО 3	ОД 3 ДО 5	ОД 5 ДО 10	ПРЕКО 10		
1	П	141	77.725	2.466	945	850	536	135	3,17	17,49
2	П1	91	15.632	284	101	119	60	4	1,82	3,12
3	П2	75	677	37	21	12	3	1	5,47	0,49
4	ГЖ	128	75.411	27.240	15.049	7.330	4.041	820	36,12	212,81
5	ГЖ 1	95	2.548	582	109	214	205	54	22,84	6,13
6	ГЖ2	77	660	44	28	11	5	0	6,67	0,57
7	К	76	3.641	994	282	322	342	48	27,30	13,08
8	КЖ1	57	3.750	225	125	70	30	0	6,00	3,95
9	КИМ	44	2.343	8	6	2	0	0	0,34	0,18
10	КМ	43	1.265	2	2	0	0	0	0,16	0,05
УКУПНО ЗА ПРЕТЕЖНО СУДЕЋЕ МАТЕРИЈЕ		281	183.935	31.882	16.668	8.930	5.222	1.062	17,33	113,46
УКУПНО ЗА СВЕ МАТЕРИЈЕ		317	229.768	33.449	17.244	9.520	5.539	1.139	14,56	105,52

Табела 12

ОСНОВНИ СУДОВИ
ИЗВЕШТАЈ О НЕРЕШЕНИМ СТАРИМ ПРЕДМЕТИМА
НА ДАН 31.12.2017. ГОДИНЕ - ПРЕМА ДАТУМУ ИНИЦИЈАЛНОГ АКТА

Редни број	Материја	Број судија	УКУПНО У РАДУ (укупно нерешено на почетку + укупно прикљачено) 01.01.-31.12.2017.	УКУПНО НЕРЕШЕНИХ СТАРИХ ПРЕДМЕТА на дан 31.12.2017.	ДУЖИНА ТРАЈАЊА НЕРЕШЕНИХ СТАРИХ ПРЕДМЕТА				% СТАРИХ ПРЕДМЕТА У ОДНОСУ НА УКУПНО У РАДУ	ПРОСЕЧНО СТАРИХ ПРЕДМЕТА ОСТАЛО У РАДУ ПО СУДИЈИ
					ОД 2 ДО 3	ОД 3 ДО 5	ОД 5 ДО 10	ПРЕКО 10		
1	П	612	301.569	34.174	16.585	10.624	5.912	1.053	11,33	55,84
2	П1	285	73.423	7.068	2.943	2.345	1.546	234	9,63	24,80
3	П2	285	54.123	661	430	192	37	2	1,22	2,32
4	К	291	65.977	5.211	1.869	1.947	1.302	93	7,90	17,91
УКУПНО ОД 1-4		1.004	495.092	47.114	21.827	15.108	8.797	1.382	9,52	46,93
5	Ив	200	889.242	611.347	14.802	27.420	426.943	142.182	68,75	3.056,74
6	И	189	226.773	96.872	25.054	38.419	27.290	6.109	42,72	512,55
УКУПНО ОД 5-6		215	1.116.015	708.219	39.856	65.839	454.233	148.291	63,46	3.294,04
СВА ИЗВРШЕЊА		467	1.393.557	721.640	45.897	72.572	454.835	148.336	51,78	1.545,27
УКУПНО ЗА СВЕ МАТЕРИЈЕ		1.260	2.326.323	776.594	71.069	90.249	465.157	150.107	33,38	616,34

Табела 13

ОСНОВНИ СУДОВИ
ИЗВЕШТАЈ О НЕРЕШЕНИМ СТАРИМ ПРЕДМЕТИМА
НА ДАН 30.06.2018. ГОДИНЕ - ПРЕМА ДАТУМУ ИНИЦИЈАЛНОГ АКТА

Редни број	Материја	Број судија	УКУПНО У РАДУ (укупно нерешено на почетку + укупно прикљачено) 01.01.-30.06.2018.	УКУПНО НЕРЕШЕНИХ СТАРИХ ПРЕДМЕТА на дан 30.06.2018.	ДУЖИНА ТРАЈАЊА НЕРЕШЕНИХ СТАРИХ ПРЕДМЕТА				% СТАРИХ ПРЕДМЕТА У ОДНОСУ НА УКУПНО У РАДУ	ПРОСЕЧНО СТАРИХ ПРЕДМЕТА ОСТАЛО У РАДУ ПО СУДИЈИ
					ОД 2 ДО 3	ОД 3 ДО 5	ОД 5 ДО 10	ПРЕКО 10		
1	П	570	212.240	35.609	17.593	10.782	6.169	1.065	16,78	62,47
2	П1	276	58.209	6.716	2.589	2.451	1.436	240	11,54	24,33
3	П2	276	31.857	565	363	173	26	3	1,77	2,05
4	П2н	186	4.879	0	0	0	0	0	0,00	0,00
5	К	270	41.064	4.430	1.865	1.337	1.136	92	10,79	16,41
6	Кн	157	3.193	5	4	0	1	0	0,16	0,03
УКУПНО ОД 1-6		955	351.442	47.325	22.414	14.743	8.768	1.400	13,47	49,55
7	Ив	198	624.967	555.135	13.105	24.487	374.790	142.753	88,83	2.803,71
8	И	187	165.234	90.923	20.932	35.303	28.883	5.805	55,03	486,22
УКУПНО ОД 7-8		213	790.201	646.058	34.037	59.790	403.673	148.558	81,76	3.033,14
СВА ИЗВРШЕЊА		454	943.490	657.940	39.426	65.349	404.562	148.603	69,73	1.449,21
УКУПНО ЗА СВЕ МАТЕРИЈЕ		1.192	1.555.856	712.090	65.052	82.102	414.538	150.373	45,77	597,39

Табела 14

**ПРИКАЗ НЕРЕШЕНИХ СТАРИХ ПРЕДМЕТА ПРЕМА ДАТУМУ ИНИЦИЈАЛНОГ АКТА У
КРИВИЧНОЈ МАТЕРИЈИ У ПРВОМ СТЕПЕНУ**

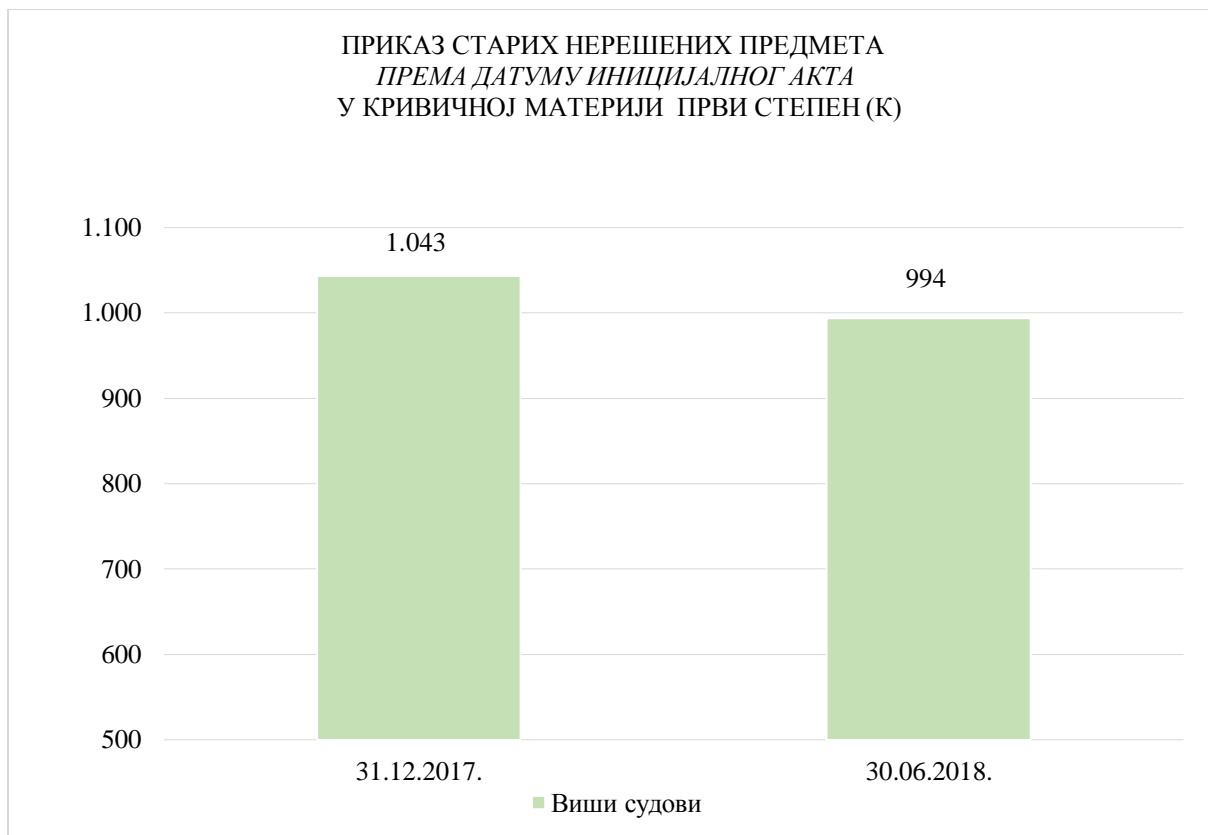
КРИВИЧНА МАТЕРИЈА	МАТЕРИЈЕ	31.12.2017.		30.06.2018.	
		Број судија	Број предмета	Број судија	Број предмета
Виши судови	К	80	1.043	76	994
Основни судови	К	291	5.211	270	4.430
УКУПНО:		371	6.254	346	5.424

Табела 15

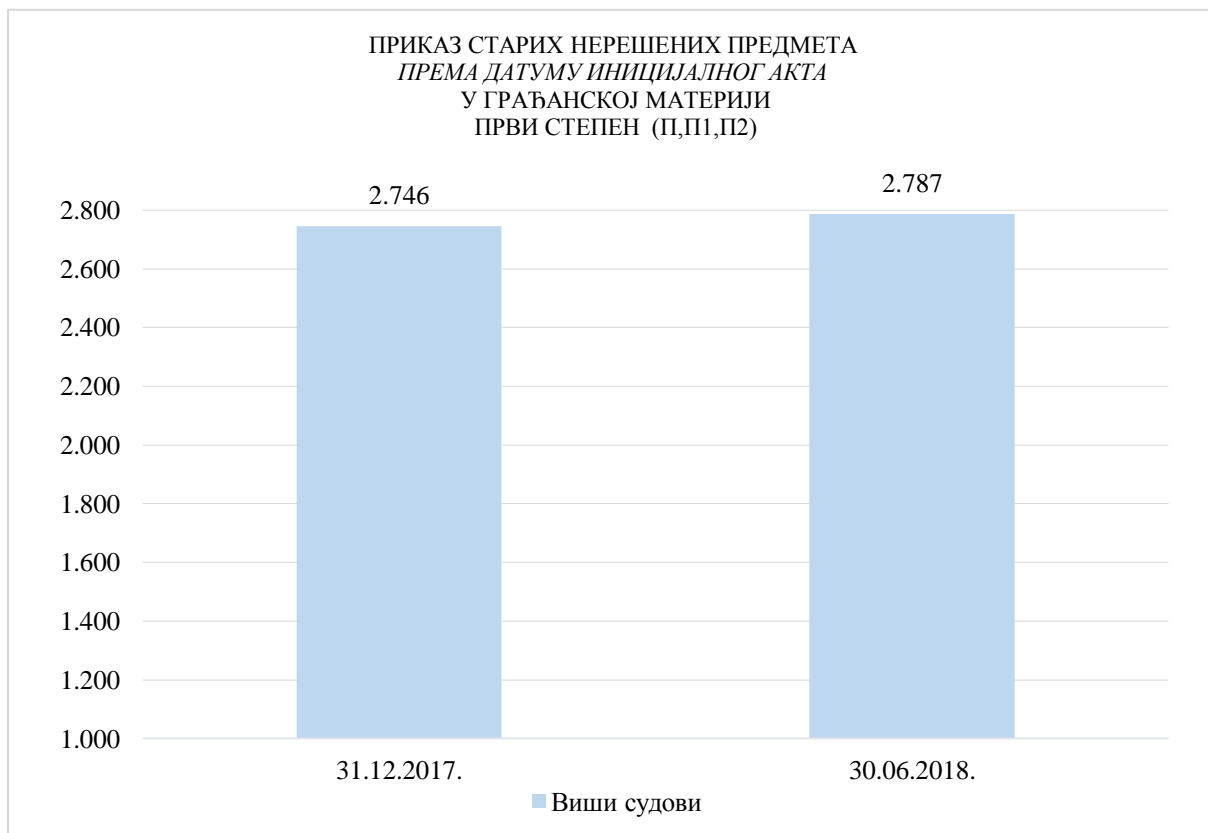
**ПРИКАЗ НЕРЕШЕНИХ СТАРИХ ПРЕДМЕТА ПРЕМА ДАТУМУ ИНИЦИЈАЛНОГ АКТА У
ГРАЂАНСКОЈ МАТЕРИЈИ У ПРВОМ СТЕПЕНУ**

ГРАЂАНСКА МАТЕРИЈА	МАТЕРИЈЕ	31.12.2017.		30.06.2018.	
		Број судија	Број предмета	Број судија	Број предмета
Виши судови	П	126	2.366	141	2.466
	П1	88	348	91	284
	П2	68	32	75	37
УКУПНО:		282	2.746	307	2.787
Основни судови	П	612	34.174	570	35.609
	П1	285	7.068	276	6.716
	П2	285	661	276	565
УКУПНО:		1.182	41.903	1.122	42.890
УКУПНО ОС+ВС:	П	738	36.540	711	38.075
	П1	373	7.416	367	7.000
	П2	353	693	351	602
УКУПНО П+П1+П2 (ОС+ВС):		1.464	44.649	1.429	45.677

Табела 16



Графикон 10



Графикон 11



Графикон 12



Графикон 13

ПРИВРЕДНИ СУДОВИ
ИЗВЕШТАЈ О НЕРЕШЕНИМ СТАРИМ ПРЕДМЕТИМА НА ДАН 30.06.2018. ГОДИНЕ - ПРЕМА
ДАТУМУ ИНИЦИЈАЛНОГ АКТА

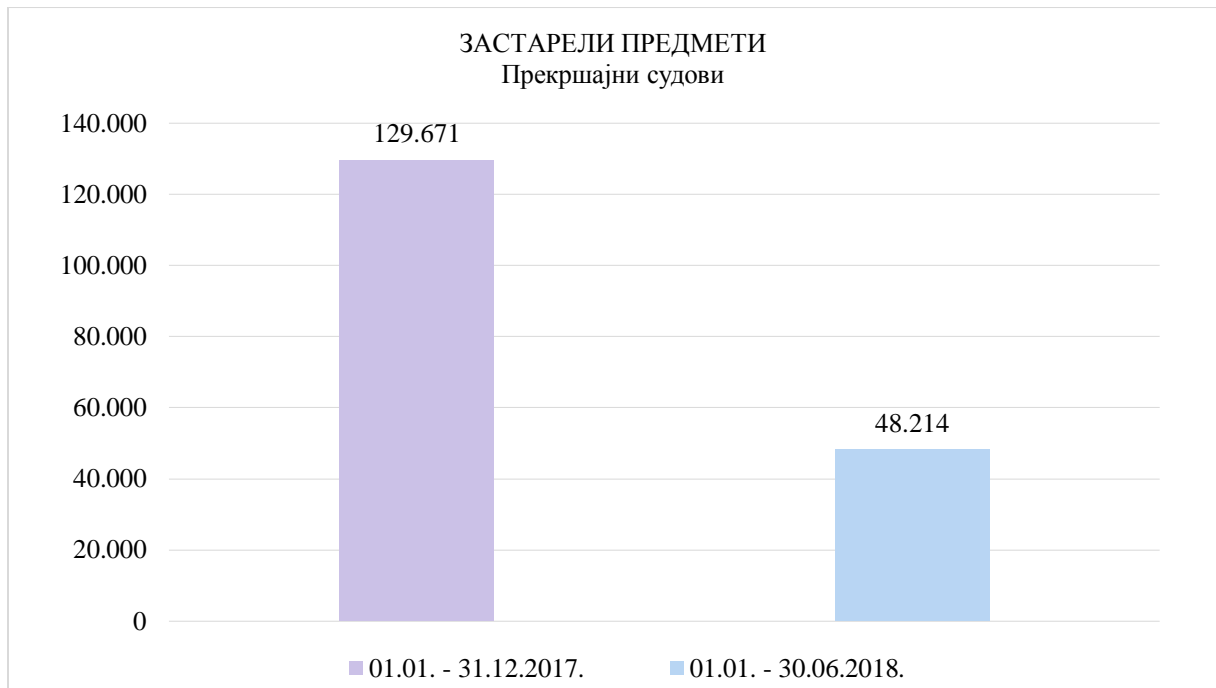
Редни број	Материја	Број судија	УКУПНО У РАДУ (укупно нерешено на почетку + укупно примљено) 01.01.-30.06.2018.	УКУПНО НЕРЕШЕНИХ СТАРИХ ПРЕДМЕТА на дан 30.06.2018.	ДУЖИНА ТРАЈАЊА СТАРИХ ПРЕДМЕТА				% СТАРИХ ПРЕДМЕТА У ОДНОСУ НА УКУПНО У РАДУ	ПРОСЕЧНО СТАРИХ ПРЕДМЕТА ПО СУДИЈИ
					2 ДО 3	3 ДО 5	5 ДО 10	ПРЕКО 10		
1.	Привредни преступи	51	32.220	202	96	102	4	0	0,63	3,96
2.	Стечај	57	2.534	1.466	241	347	789	89	57,85	25,72
<i>a</i>	И	30	6.541	4.048	1.081	1.840	1.116	11	61,89	134,93
<i>б</i>	Ив	28	20.839	17.091	2.932	6.312	7.841	6	82,01	610,39
<i>в</i>	Укупно (<i>a+b</i>)	32	27.380	21.139	4.013	8.152	8.957	17	77,21	660,59
<i>г</i>	Остала извршења	76	21.775	126	49	43	33	1	0,58	1,66
3.	Сва извршења (<i>в+г</i>)	78	49.155	21.265	4.062	8.195	8.990	18	43,26	272,63
4.	Платни налог	46	349	0	0	0	0	0	0,00	0,00
5.	Парница	90	16.099	2.093	761	740	509	83	13,00	23,26
6.	Ванпарнични	66	4.554	23	8	4	4	7	0,51	0,35
7.	Разумни рок	52	15.562	0	0	0	0	0	0,00	0,00
УКУПНО ОД 1-7		142	120.473	25.049	5.168	9.388	10.296	197	20,79	176,40

Табела 17

ПРЕКРШАЈНИ СУДОВИ
ИЗВЕШТАЈ О НЕРЕШЕНИМ СТАРИМ ПРЕДМЕТИМА НА ДАН 30.06.2018.- ПРЕМА ДАТУМУ
ИНИЦИЈАЛНОГ АКТА

Редни број	Материја		Нерешени предмети на дан 30.06.2018.	
	Класификација	Уписник	Укупно нерешено	Нерешени стари предмети према датуму иницијалног акта
1	01-Јавни ред и мир	ПР	23.770	2
		ПРН	38	
		ПРМ	1.344	
		ПРМН		
2	02- Саобраћај	ПР	153.399	7
		ПРМ	1.768	
3	03- Јавна безбедност	ПР	12.923	1
		ПРМ	916	
4	04-Привреда	ПР	29.041	222
		ПРМ	20	
5	05-Финансије и царине	ПР	25.836	10.131
		ПРМ	11	2
6	07-Образовање, наука, култура и информисање	ПР	2.260	2
		ПРМ	8	
7	08-Здравствена и социјална заштита, здравствено осигурање и заштита животне средине	ПР	3.737	19
		ПРМ	3	0
УКУПНО		ПР	250.966	10.384
		ПРН	38	0
		ПРМ	4.070	2
		ПРМН	0	0
		Укупно	255.074	10.386

Табела 18



Графикон 14

ЗАСТАРЕЛОСТ		01.01. - 31.12.2017.				01.01. - 30.06.2018.			
Редн и број	Суд	Укупан број решених предмета у 2017.	Решење о обустави због застарелости	Одбијајућа/ преиначена пресуда због застарелости	Укупно застарело	Укупан број решених предмета 01.01.-30.06.2018.	Решење о обустави због застарелости	Одбијајућа/ преиначена пресуда због застарелости	Укупно застарело
1	Апелациони судови	52.607		7	7	29.419	0	3	3
2	Виши судови	115.087	19	4	23	84.785	2	4	6
3	Основни судови	280.555	52	97	149	149.739	27	23	50
4	Привредни апелациони суд	12.470				7.502			
5	Привредни судови	104.080	8		8	62.204	3	0	3
6	Прекршајни апелациони суд	26.520	13	2.946	2.959	12.376	6	1.331	1.337
7	Прекршајни судови	696.607	126.723	2.948	129.671	342.275	47.192	1.022	48.214
УКУПНО		1.287.926	126.815	6.002	132.817	688.300	47.230	2.383	49.613

Табела 19

УПРАВНИ СУД
ИЗВЕШТАЈ О НЕРЕШЕНИМ СТАРИМ ПРЕДМЕТИМА НА ДАН 30.06.2018. ГОДИНЕ - ПРЕМА
ДАТУМУ ИНИЦИЈАЛНОГ АКТА

Редни број	Материја	Број судија	УКУПНО У РАДУ (укупно нерешено на почетку + укупно примљено) 01.01.-30.06.2018.	УКУПНО НЕРЕШЕНИХ СТАРИХ ПРЕДМЕТА на дан 30.06.2018.	ДУЖИНА ТРАЈАЊА СТАРИХ ПРЕДМЕТА				% СТАРИХ ПРЕДМЕТА У ОДНОСУ НА УКУПНО У РАДУ	ПРОСЕЧНО СТАРИХ ПРЕДМЕТА ПО СУДИЈИ
					ОД 2 ДО 3	ОД 3 ДО 5	ОД 5 ДО 10	ПРЕКО 10		
1	У	37	41.207	3.965	3.352	610	3		9,62	107,16
2	УР	36	212	12	10	1	1		5,66	0,33
3	УИ	36	488	32	30	2			6,56	0,89
4	УО	34	41							
5	УВ	14	584	4	4				0,68	0,29
6	УП	34	225	28	23	5			12,44	0,82
УКУПНО ОД 1-6		37	42.757	4.041	3.419	618	4		9,45	109,22
7	УВП I									
8	УВП II									
9	УЖ	30	201							
10	УИП									
11	У-уз	8	9							
УКУПНО ОД 7-11		30	210							
12	Р4 у	1	205							
УКУПНО ОД 1-12		37	43.172	4.041	3.419	618	4		9,36	109,22

Табела 20

X
НЕРЕШЕНИ ПРЕДМЕТИ СТАРИЈИ ОД 10 ГОДИНА НА ДАН 30.06.2018.
ГОДИНЕ У ВИШИМ И ОСНОВНИМ СУДОВИМА

РБ	Назив суда	П	П1	П2	К	Све материје
АПЕЛАЦИОНИ СУД У БЕОГРАДУ						
1	Виши суд у Београду	114	4	1	36	779
2	Виши суд у Ваљеву	1				4
3	Виши суд у Панчеву					2
4	Виши суд у Смедереву				2	13
5	Први основни суд у Београду	361	62		6	91.138
6	Други основни суд у Београду	162	17	1	7	23.917
7	Трећи основни суд у Београду	189	78		31	21.035
8	Основни суд у Ваљеву	5				6
9	Основни суд у Великој Плани	18	7		1	123
10	Основни суд у Вршцу				1	10
11	Основни суд у Лазаревцу	1			12	72
12	Основни суд у Мионици	1				4
13	Основни суд у Младеновцу	1				1.452
14	Основни суд у Обреновцу	3	2			315
15	Основни суд у Панчеву	6				48
16	Основни суд у Смедереву	25	8		5	517
17	Основни суд у Убу	3				15
ВИШИ И ОСНОВНИ - УКУПНО		890	178	2	101	139.450
АПЕЛАЦИОНИ СУД У КРАГУЈЕВЦУ						
1	Виши суд у Новом Пазару	3				10
2	Виши суд у Крагујевцу	2				75
3	Виши суд у Јагодини	1				1
4	Виши суд у Краљеву					2
5	Виши суд у Крушевцу					10
6	Виши суд у Пожаревцу					3
7	Виши суд у Ужицу					4
8	Виши суд у Чачку	2				33
9	Основни суд у Аранђеловцу	1			5	128
10	Основни суд у Брусу		1			63
11	Основни суд у Великом Градишту	1				1
12	Основни суд у Горњем Милановцу	1				140

13	Основни суд у Деспотовцу	3	2			36
14	Основни суд у Ивањици	3				48
15	Основни суд у Јагодини	5	1			20
16	Основни суд у Крагујевцу	16			1	394
17	Основни суд у Краљеву	6		1		152
18	Основни суд у Крушевцу	17				1.367
19	Основни суд у Новом Пазару	6	2			531
20	Основни суд у Параћину	7	1			29
21	Основни суд у Петровцу на Млави	4				5
22	Основни суд у Пожаревцу	1				6
23	Основни суд у Пожеги					
24	Основни суд у Прибоју	1				2
25	Основни суд у Пријеполу		1			8
26	Основни суд у Рашкој	4				22
27	Основни суд у Сјеници					16
28	Основни суд у Трстенику					80
29	Основни суд у Ужицу	5	1			37
30	Основни суд у Чачку	18				2.423
ВИШИ И ОСНОВНИ - УКУПНО		107	9	1	6	5.646
АПЕЛАЦИОНИ СУД У НИШУ						
1	Виши суд у Врању					50
2	Виши суд у Зајечару					10
3	Виши суд у Лесковцу					3
4	Виши суд у Неготину					
5	Виши суд у Нишу	2			2	77
6	Виши суд у Пироту					
7	Виши суд у Прокупљу					
8	Основни суд у Алексинцу	2	1			16
9	Основни суд у Бору	1	1			2
10	Основни суд у Бујановцу					475
11	Основни суд у Врању	9	2			2.148
12	Основни суд у Димитровграду					
13	Основни суд у Зајечару	2				7
14	Основни суд у Књажевцу					1
15	Основни суд у Куршумлији					41
16	Основни суд у Лебану					23
17	Основни суд у Лесковцу	45	1	1		411

18	Основни суд у Мајданпеку					
19	Основни суд у Неготину	6				17
20	Основни суд у Нишу	35			9	1.549
21	Основни суд у Пироту	3				52
22	Основни суд у Прокупљу					133
23	Основни суд у Сурдулици	4	2			848
ВИШИ И ОСНОВНИ - УКУПНО		109	7	1	11	5.863
АПЕЛАЦИОНИ СУД У НОВОМ САДУ						
1	Виши суд у Зрењанину					5
2	Виши суд у Новом Саду	4			6	28
3	Виши суд у Сомбору					5
4	Виши суд у Сремској Митровици	4			1	17
5	Виши суд у Суботици					2
6	Виши суд у Шапцу	2			1	6
7	Основни суд у Бачкој Паланци	3	2		1	18
8	Основни суд у Бечеју	4	1			6
9	Основни суд у Врбасу		36			36
10	Основни суд у Зрењанину	4				16
11	Основни суд у Кикинди					16
12	Основни суд у Лозници	10			3	80
13	Основни суд у Новом Саду	18			1	105
14	Основни суд у Руми	9	1		2	23
15	Основни суд у Сенти					
16	Основни суд у Сомбору	4	10			43
17	Основни суд у Сремској Митровици	15			1	47
18	Основни суд у Старој Пазови	5			5	51
19	Основни суд у Суботици	2				2
20	Основни суд у Шапцу	10			1	45
21	Основни суд у Шиду					2
ВИШИ И ОСНОВНИ - УКУПНО		94	50	0	22	553

Табела 21

XI
СТАРИ ПРЕДМЕТИ У ОДНОСУ НА УКУПАН БРОЈ НЕРЕШЕНИХ
ПРЕДМЕТА У ОСНОВНИМ СУДОВИМА НА ДАН 30.06.2018. ГОДИНЕ

Број нерешених старих предмета у судећим материјама у основним судовима у односу на укупан број нерешених предмета у тим судовима представља 23,49%, а у односу на укупан број предмета у раду у овом периоду број старих предмета био је 13,65%.

ОСНОВНИ СУДОВИ

Редни број	Материја	Бр. судија	Остало нерешено на дан 30.06.2018.	Нерешени стари предмети на дан 30.06.2018.	Укупно у раду	% старих предмета у односу на број нерешених предмета на дан 30.06.2018.	% старих предмета у односу на укупно у раду на дан 30.06.2018.	Остало нерешено старих предмета по судији на дан 30.06.2018.
1	П	570	125.597	35.609	212.240	28,35	16,78	62,47
2	П1	276	39.939	6.713	58.209	16,81	11,53	24,32
3	П2	276	13.551	565	31.857	4,17	1,77	2,05
4	К + Кн	270	22.357	4.435	44.257	19,84	10,02	16,43
УКУПНО ОД 1-4		955	201.444	47.322	346.563	23,49	13,65	49,55
5	И, Ив	213	687.785	646.058	790.201	93,93	81,76	3.033,14
УКУПНО ЗА СВЕ МАТЕРИЈЕ		1.192	1.004.008	712.090	1.555.856	70,92	45,77	597,39

Табела 22

У основним судовима 955 судија поступало је у судећим материјама, а према наведеним показатељима, сваком од њих остало је просечно нерешено 49,55 старих предмета. Међутим, судије нису равномерно оптерећене, па је и даље највеће оптерећење у београдским судовима, као и у основним судовима у седишту апелационих судова.

Процент нерешених старих предмета од 23,49% у односу на укупан број нерешених предмета у основним судовима је, осим у материји "П" мањи од 20% (што је као жељени циљ било пројектовано Јединственим Програмом за решавање старих предмета који је временски био орочен на 2018).

Међутим сви ови резултати се доводе у питање кад се као стари предмети рачунају и предмети тзв. комуналних извршења („Ив“), којих је преко 500.000, од којих је старијих од 10 година - око 140.000. Неопходно је, због тога, предузети хитне системске, опште и посебне мере, посебно за београдске основне судове, и годишњим распоредом послова повећати број судија које поступају у извршним одељењима, јер је садашњи број од 198 судија који поступају у извршним предметима - недовољан.

Осим тога, потребно је сачинити темељну анализу структуре потраживања и извршних поверилаца за нерешене старе извршне предмете и трошкова спровођења принудне наплате тзв. комуналних потраживања у судском систему извршења, у којима су извршни повериоци јавна предузећа или привредни субјекти које контролише држава, јер су многа од њих багателна у погледу главнице (0,2 динара, 0,34 динара, 3,00

динара, 100,00 динара, 500,00 динара). Судски систем уопште не би требало да се бави багателним потраживањима, јер се на тај начин смањује ефикасност, а права грађанскоправна заштита обесмишљава и све своди на наплату трошкова поступка.

ПРЕДСЕДНИК
ВРХОВНОГ КАСАЦИОНОГ СУДА

Драгомир Милојевић

Приређивач:
Врховни касациони суд
Драгомир Милојевић

Сарадници:

Снежана Андрејевић, судија Врховног касационог суда у пензији
Јасмина Љубичић, самостални саветник, статистичар - аналитичар
Наташа Младеновић, самостални саветник, статистичар - аналитичар

Издавање ове публикације подржао је Мултидонаторски фонд за подршку сектору правде у Србији



Kingdom of the Netherlands



Schweizerische Eidgenossenschaft
Confédération suisse
Confederazione Svizzera
Confederaziun svizra



SWEDEN



WORLD BANK GROUP